

Relatório Mensal – Novembro de 2016



Carta do Gestor

Após forte alta verificada nos meses anteriores, o Ibovespa apresentou uma queda de 4,65%. O período foi marcado por forte volatilidade e pela saída do investidor estrangeiro, que retirou aproximadamente R\$ 2,5 bilhões. No cenário interno, a temporada de resultados do terceiro trimestre deixou evidente que, apesar da melhora no sentimento, a atividade econômica e o mercado de trabalho ainda não apresentam nenhum sinal de recuperação. Em relação à política monetária, o BC voltou a reduzir a taxa Selic em 0,25% dando continuidade à tendência de queda iniciada na reunião anterior. A queda na inflação segue em curso e fica cada vez mais evidente que a principal arma do Banco Central para tentar reaquecer a economia é acelerar o ritmo de queda da taxa Selic ao longo de 2017. No cenário externo, a grande surpresa do mês foi a eleição do Trump, que trouxe um aumento de aversão a risco para as principais bolsas mundiais. Dentre as principais propostas do novo presidente estão investimentos em infraestrutura, diminuição de impostos, revisão dos principais acordos comerciais com o resto do mundo, bem como endurecer a política americana contra os imigrantes. Esse discurso mais radical levou a uma reprecificação dos ativos ao redor do globo, impulsionando as ações ligadas às commodities, e gerando uma fuga de capital para renda fixa, num movimento conhecido como “fly to quality”. Alguns economistas chegaram a dizer que a era dos juros baixos no mundo havia acabado pós-Trump.

Para o mês de dezembro, as atenções se voltam para o cenário local, com os investidores monitorando de perto os desdobramentos da operação Lava-Jato, bem como a temida delação dos executivos da Odebrecht. Acreditamos que a volatilidade deverá continuar, em função da atividade econômica fraca e de um cenário político ainda bastante conturbado. No cenário externo, o FED deverá aumentar a taxa de juros em 0,25% na próxima reunião do dia 14/12, passando para a banda 0,50%-0,75%. Na Europa, a saída do Reino Unido da União Europeia não trouxe maiores consequências, mas os países que compõem o bloco europeu seguem com o crescimento ainda bastante lento e inflação bem abaixo da meta. Em relação às nossas estratégias, a temporada de resultados do terceiro trimestre nos deixou mais cautelosos, diminuimos um pouco a exposição em ativos de risco e optamos por empresas com um perfil um pouco mais defensivo.

Análise do Gestor

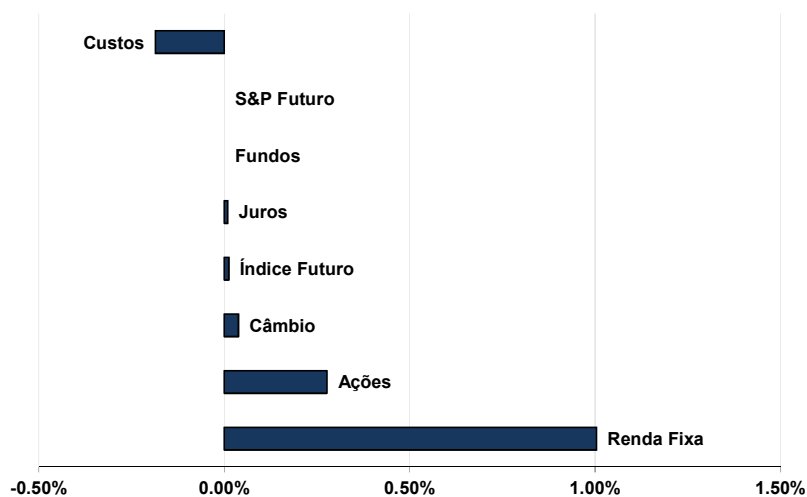
O fundo obteve rentabilidade de 1,16 %, equivalente a 111,41% do CDI.

O Ibovespa apresentou rentabilidade negativa, influenciado pelo forte movimento de saída do capital estrangeiro. O mês foi marcado principalmente pela eleição de Donald Trump, que, de certa forma inesperada, acabou gerando forte volatilidade nos mercados mundiais.

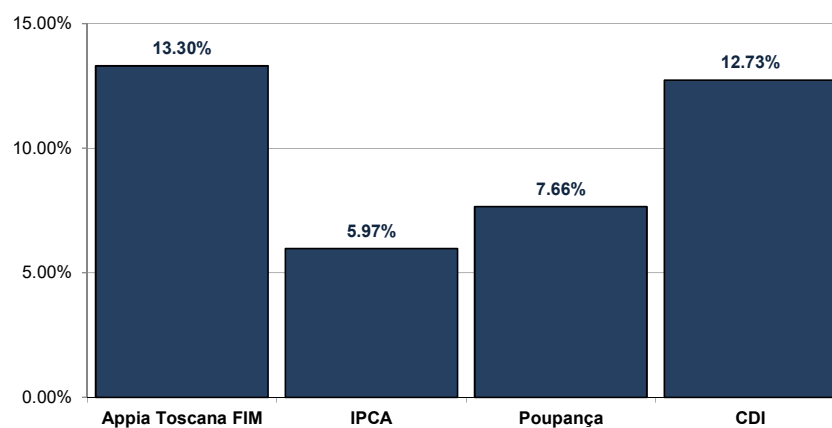
Em virtude das eleições americanas, optamos por reduzir nossas posições direcionais. Essa estratégia acabou nos beneficiando pois conseguimos capturar bons movimentos provocados pelas distorções percebidas no período. Nossas maiores contribuições em renda variável foram obtidas em posições direcionais de BTG, Itaú e Equatorial, operações com Petrobras via derivativos e arbitragens nos setores de siderurgia e educação.

Inserções pontuais em câmbio e juros contribuíram para a boa performance do mês.

Performance por Tipo de Investimento



Rentabilidade 2016



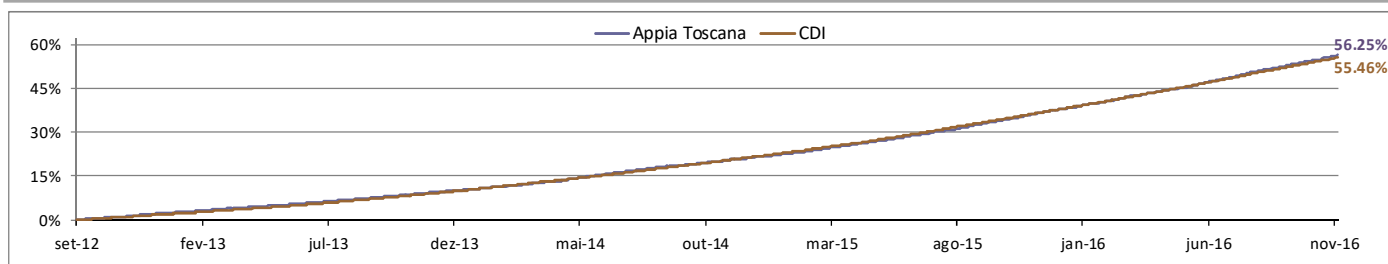
Histórico de Desempenho

Público alvo: Investidores em geral.

Objetivo: O objetivo é proporcionar ao investidor rendimento superior ao CDI num horizonte de médio prazo, através de uma exposição balanceada que permita obter melhor retorno com menor risco.

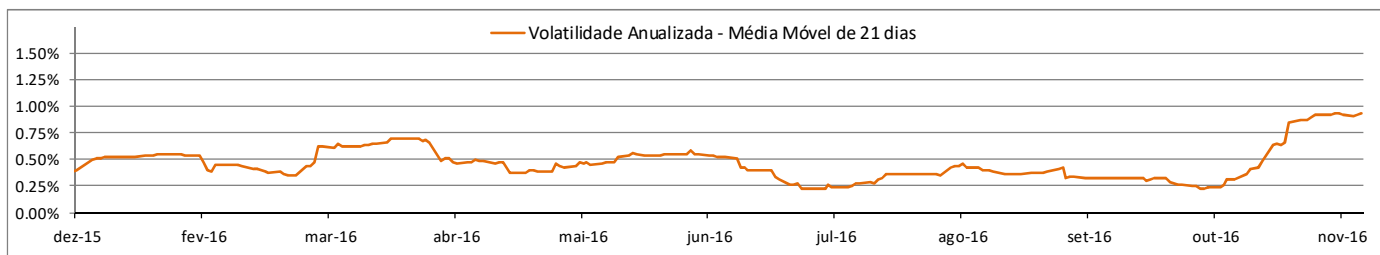
Política de Investimento Resumida: Alocação de recursos em uma carteira diversificada composta por valores mobiliários, ativos financeiros e outros instrumentos operacionais disponíveis nos mercados de renda fixa e variável. É vedado ao fundo qualquer tipo de operação de crédito privado.

DESEMPENHO HISTÓRICO



ANÁLISE DE PERFORMANCE E RISCO

Retorno desde o início	56.25%	Retorno Acumulado 12 meses	14.77%	Volatilidade (anualizada)	0.50%
Número de Meses Positivos	50	Maior Retorno Mensal (12 meses)	1.39%	Índice de Sharpe	0.35
Número de Meses Negativos	0	Menor Retorno Mensal (12 meses)	0.93%	VaR (Diário com 95% de confiança)	0.05%



RENTABILIDADES

	jan/16	fev/16	mar/16	abr/16	mai/16	jun/16	jul/16	ago/16	set/16	out/16	nov/16	dez/16	2016
Appia Toscana	1.07%	1.02%	1.18%	1.09%	0.93%	1.39%	1.18%	1.35%	1.12%	1.07%	1.16%	-----	13.30%
CDI	1.05%	1.00%	1.16%	1.05%	1.11%	1.16%	1.11%	1.21%	1.11%	1.05%	1.04%	-----	12.73%
% CDI	101.38%	101.47%	101.97%	103.35%	83.90%	120.12%	106.74%	111.08%	101.17%	102.34%	111.41%	-----	104.45%
	jan/15	fev/15	mar/15	abr/15	mai/15	jun/15	jul/15	ago/15	set/15	out/15	nov/15	dez/15	2015
Appia Toscana	0.75%	0.81%	1.05%	1.00%	0.90%	1.07%	1.20%	0.94%	1.28%	1.17%	1.20%	1.29%	13.42%
CDI	0.93%	0.82%	1.04%	0.95%	0.98%	1.07%	1.18%	1.11%	1.11%	1.11%	1.06%	1.16%	13.24%
% CDI	80.83%	98.43%	101.04%	105.63%	91.41%	100.00%	101.83%	85.12%	115.77%	105.29%	114.04%	111.50%	101.35%
	jan/14	fev/14	mar/14	abr/14	mai/14	jun/14	jul/14	ago/14	set/14	out/14	nov/14	dez/14	2014
Appia Toscana	0.59%	0.72%	0.75%	0.72%	1.08%	1.08%	0.98%	0.97%	0.63%	0.89%	0.78%	0.76%	10.41%
CDI	0.84%	0.78%	0.76%	0.82%	0.86%	0.82%	0.94%	0.86%	0.90%	0.94%	0.84%	0.96%	10.81%
% CDI	70.07%	92.54%	98.19%	88.88%	125.90%	132.51%	104.06%	112.36%	69.46%	94.69%	92.70%	79.63%	96.31%

INFORMAÇÕES GERAIS

Data de Início: 09 de Agosto de 2004

Classificação: Multimercado

Patrimônio Líquido atual: R\$ 75.323.055,88

Patrimônio Líquido Médio (12 meses): R\$ 66.284.165,73

Número de Cotistas: 1.191

Aplicação Inicial: R\$ 5.000,00

Movimentação e Saldo Mínimo: R\$ 500,00

Taxa de Administração: 1,75% ao ano

Taxa de Performance: 20% sobre o que exceder 100% do CDI

Aplicação: Até as 14h, cota de D+0

Resgate: Até as 14h, pagamento em D+1 pela cota de D+0

IR: Longo Prazo, tabela regressiva de 22,5% a 15,0%

Categoria ANBIMA: Multimercado Multiestratégia

Código ANBIMA: 346241

Custódia: BNY Mellon Banco S/A

Gestor: Appia Capital Gestão de Recursos

Administrador: BNY Mellon Serviços Financeiros DTVM S/A

Auditor: PricewaterhouseCoopers Auditores Independentes

Como Investir

Atendimento: De 9h as 18h; tel: +55 21 3202-9600 ou email: atendimento.fundos@appiacapital.com.br

Dados Bancários

Favorecido: Appia Toscana FIM

Banco: BNY Mellon Banco (017)

Agência: 001

Conta Corrente: 597-5

CNPJ: 06.865.832/0001-57

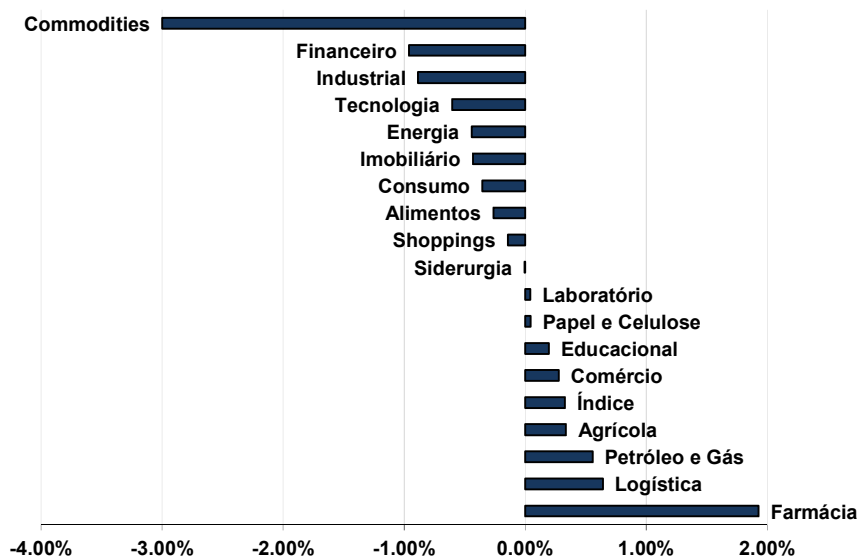
Análise do Gestor

O fundo apresentou rentabilidade negativa de 3,09 %, desempenho levemente superior ao Ibovespa que desvalorizou 4,65% no período.

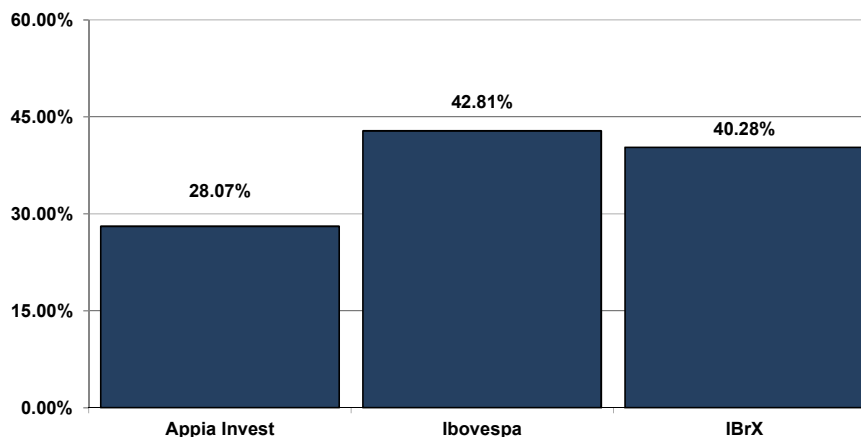
Podemos atribuir as melhores performances do fundo ao desempenho das ações de Via Varejo e Dimed. Os papéis da varejista seguiram a tendência de alta verificada no mês anterior, após o Casino (grupo controlador) comunicar ao mercado a intenção de alienar a empresa para se concentrar única e exclusivamente na parte de alimentos, que seria o core business do grupo. A princípio já teriam algumas empresas interessadas em olhar o negócio, dentre elas as Lojas Americanas, a chinesa Alibaba e a Samsung dentre outras. Com relação à farmacêutica, seguimos com a mesma estratégia dos meses anteriores, onde nosso investimento segue trazendo bons retornos, uma vez que o setor tem conseguido crescer acima da inflação, mesmo num cenário de forte desaquecimento econômico local. A resiliência e as boas perspectivas no nosso case de investimento nos deixam confortáveis com o desempenho das ações.

Dentre as maiores perdas podemos atribuir o fraco desempenho das ações da Ambev. Os papéis da empresa foram duramente penalizados no período, após a divulgação de um resultado mais fraco do que o esperado. Acreditamos que a piora é pontual, e que o management segue bastante comprometido em recuperar as margens e aumentar o faturamento nos próximos trimestres.

Desempenho Setorial



Rentabilidade 2016



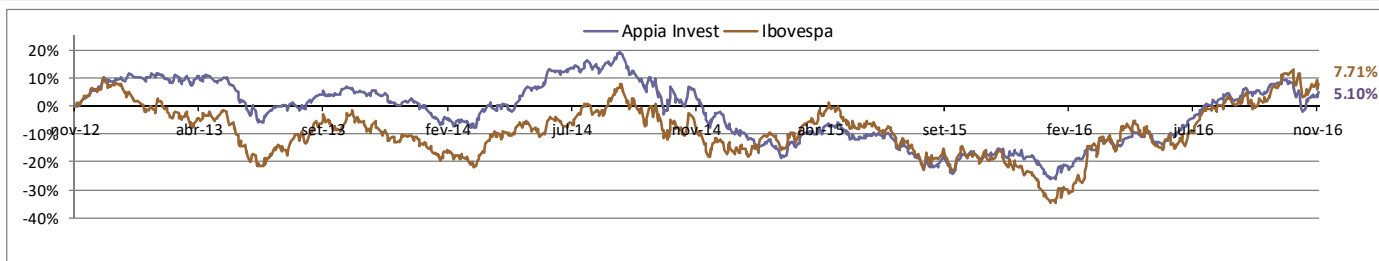
Histórico de Desempenho

Público alvo: Investidores em geral.

Objetivo: O objetivo do Fundo é gerar valor ao investidor num horizonte de médio/longo prazo, através de uma gestão ativa dos investimentos.

Política de Investimento Resumida: Gestão com base fundamentalista e foco no valor relativo das empresas com ações negociadas em bolsa, utilizando-se de derivativos como ferramenta para adequação às mudanças conjunturais de mercado.

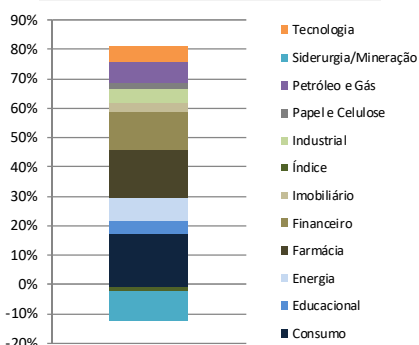
DESEMPENHO HISTÓRICO



ANÁLISE DE PERFORMANCE E RISCO

Retorno desde o início	5.10%
Número de Meses Positivos	26
Número de Meses Negativos	22
Retorno Acumulado 12 meses	29.41%
Maior Retorno Mensal (12 meses)	9.41%
Menor Retorno Mensal (12 meses)	-5.14%
Volatilidade (anualizada)	16.45%
Índice de Sharpe	-0.10
VaR (Diário com 95 de confiança)	1.70%

Exposição Setorial



Exposição da Carteira (% do PL)

Posições Compradas	118.1%
Posições Vendidas	-27.1%
Exposição Líquida	91.0%
Exposição Bruta	145.2%

Liquidez da Carteira

Até 1 dia	92.5%
Até 3 dias	92.5%
Até 7 dias	92.5%

RENTABILIDADES

	jan/16	fev/16	mar/16	abr/16	mai/16	jun/16	jul/16	ago/16	set/16	out/16	nov/16	dez/16	2016
Appia Invest	-5.14%	6.14%	4.95%	4.30%	-4.57%	9.41%	8.22%	1.30%	1.48%	3.24%	-3.09%	----	28.07%
Ibovespa	-6.79%	5.91%	16.97%	7.70%	-10.09%	6.30%	11.22%	1.03%	0.80%	11.23%	-4.65%	----	42.81%
Dif. Ibov. (p.p.)	1.66%	0.23%	-12.02%	-3.40%	5.51%	3.11%	-3.00%	0.26%	0.68%	-8.00%	1.56%	----	-14.73%
	jan/15	fev/15	mar/15	abr/15	mai/15	jun/15	jul/15	ago/15	set/15	out/15	nov/15	dez/15	2015
Appia Invest	-9.58%	-2.03%	0.75%	7.23%	-5.33%	2.19%	-3.40%	-9.34%	-1.90%	3.60%	1.51%	1.04%	-15.49%
Ibovespa	-6.20%	9.97%	-0.84%	9.93%	-6.17%	0.61%	-4.18%	-8.33%	-3.36%	1.80%	-1.63%	-3.93%	-13.31%
Dif. Ibov. (p.p.)	-3.38%	-11.99%	1.59%	-2.70%	0.84%	1.58%	0.77%	-1.01%	1.46%	1.80%	3.15%	4.96%	-2.18%
	jan/14	fev/14	mar/14	abr/14	mai/14	jun/14	jul/14	ago/14	set/14	out/14	nov/14	dez/14	2014
Appia Invest	-7.13%	-0.92%	6.00%	-1.19%	7.51%	6.09%	0.29%	4.92%	-9.53%	-0.58%	-0.95%	-8.15%	-5.34%
Ibovespa	-7.51%	-1.14%	7.05%	2.40%	-0.75%	3.76%	5.00%	9.78%	-11.70%	0.95%	0.18%	-8.62%	-2.91%
Dif. Ibov. (p.p.)	0.38%	0.23%	-1.05%	-3.59%	8.26%	2.33%	-4.72%	-4.86%	2.18%	-1.52%	-1.13%	0.47%	-2.42%

INFORMAÇÕES GERAIS

Data de Início: 29 de Novembro de 2011

Classificação: Ações

Patrimônio Líquido atual: R\$ 3.840.324,98

Patrimônio Líquido Médio (12 meses): R\$ 3.431.536,83

Número de Cotistas: 50

Aplicação Inicial: R\$ 10.000,00

Movimentação e Saldo Mínimo: R\$ 1.000,00

Taxa de Administração: 2,00% ao ano

Taxa de Performance: Não possui

Aplicação: Até as 14h, cota de D+0

Resgate: Até as 14h, pagamento em D+3 pela cota de D+0

IR: 15% sobre o ganho nominal

Categoria ANBIMA: Ações Livre

Código ANBIMA: 354491

Custódia: BNY Mellon Banco S/A

Gestor: Appia Capital Gestão de Recursos

Administrador: BNY Mellon Serviços Financeiros DTVM S/A

Auditor: PricewaterhouseCoopers Auditores Independentes

Como Investir

Atendimento: De 9h as 18h; tel: +55 21 3202-9600 ou email: atendimento.fundos@appiacapital.com.br

Dados Bancários

Favorecido: Appia Invest FIA

Banco: BNY Mellon Banco (017)

Agência: 001

Conta Corrente: 596-7

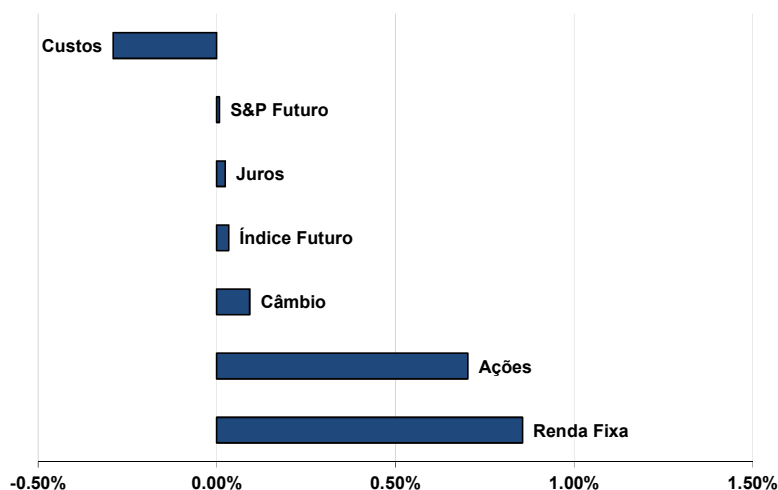
CNPJ: 03.618.010/0001-83

Análise do Gestor

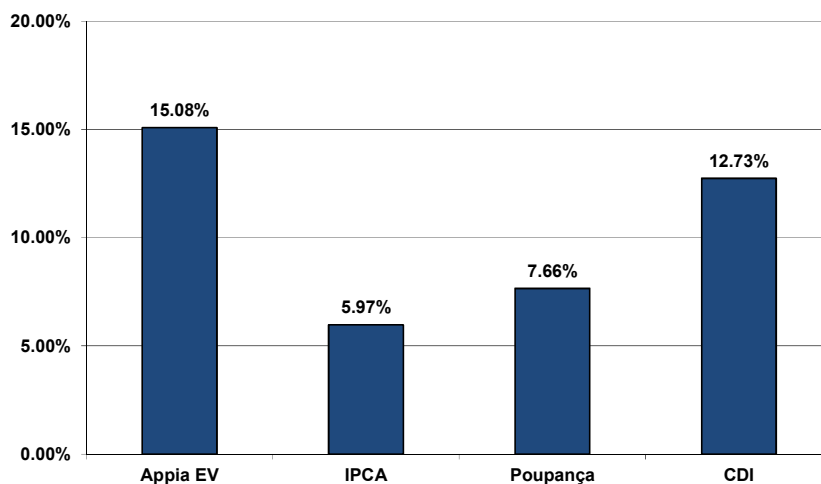
O fundo apresentou rentabilidade de 1,43%, equivalente a 137,50% do CDI.

As estratégias operacionais adotadas foram semelhantes as do fundo Appia Toscana, apenas atribuindo uma maior exposição de risco.

Performance por Tipo de Investimento



Rentabilidade 2016



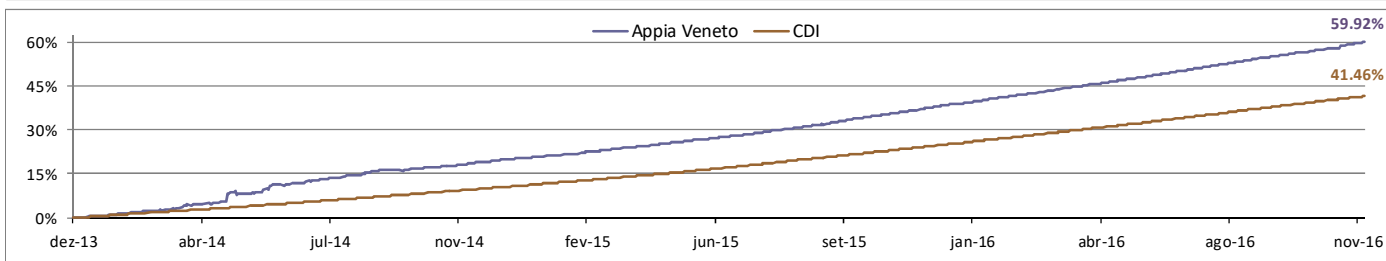
Histórico de Desempenho

Público alvo: Investidores em geral.

Objetivo: O objetivo é proporcionar ao investidor rendimento superior ao CDI, no médio e longo prazo, através de arbitragens no mercado de renda variável

Política de Investimento Resumida: Alocação de recursos em ativos de renda variável, em posições compradas e/ou vendidas, em ações e/ou derivativos, podendo ou não haver exposição direcional. As estratégias relativas de renda variável são feitas com base na análise fundamentalista.

DESEMPENHO HISTÓRICO

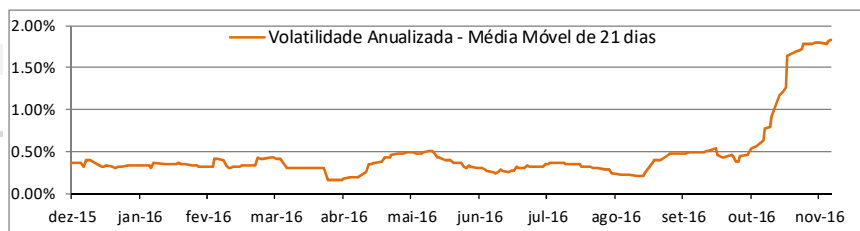


ANÁLISE DE PERFORMANCE E RISCO

Retorno desde o início	59.92%	Retorno Acumulado 12 meses	16.84%	Volatilidade (anualizada)	0.74%
Número de Meses Positivos	35	Maior Retorno Mensal	1.43%	Índice de Sharpe	5.76
Número de Meses Negativos	0	Menor Retorno Mensal	1.10%	VaR (Diário com 95% de confiança)	0.08%

Exposição da Carteira (% do PL)

Posições Compradas	17.79%
Posições Vendidas	-10.46%
Exposição Líquida	7.33%
Exposição Bruta	28.25%



RENTABILIDADES

	jan/16	fev/16	mar/16	abr/16	mai/16	jun/16	jul/16	ago/16	set/16	out/16	nov/16	dez/16	2016
Appia Veneto	1.28%	1.18%	1.36%	1.24%	1.21%	1.43%	1.36%	1.37%	1.19%	1.10%	1.43%	-----	15.08%
CDI	1.05%	1.00%	1.16%	1.05%	1.11%	1.16%	1.11%	1.21%	1.11%	1.05%	1.04%	-----	12.73%
% CDI	121.80%	117.48%	116.97%	117.99%	108.98%	123.53%	122.43%	112.54%	107.61%	104.70%	137.50%	-----	118.44%
	jan/15	fev/15	mar/15	abr/15	mai/15	jun/15	jul/15	ago/15	set/15	out/15	nov/15	dez/15	2015
Appia Veneto	0.96%	0.90%	1.13%	1.20%	1.04%	1.13%	1.36%	1.23%	1.52%	1.36%	1.28%	1.52%	15.65%
CDI	0.93%	0.82%	1.04%	0.95%	0.98%	1.07%	1.18%	1.11%	1.11%	1.11%	1.06%	1.16%	13.24%
% CDI	103.17%	109.92%	108.61%	126.94%	105.36%	105.85%	115.80%	110.99%	137.23%	123.19%	120.85%	131.23%	118.19%
	jan/14	fev/14	mar/14	abr/14	mai/14	jun/14	jul/14	ago/14	set/14	out/14	nov/14	dez/14	2014
Appia Veneto	0.95%	1.24%	1.59%	1.15%	3.24%	2.93%	1.70%	1.73%	0.58%	1.21%	1.08%	1.14%	20.16%
CDI	0.84%	0.78%	0.76%	0.82%	0.86%	0.82%	0.94%	0.86%	0.90%	0.94%	0.84%	0.96%	10.81%
% CDI	112.96%	158.65%	208.94%	141.59%	377.92%	358.23%	180.49%	201.67%	64.04%	127.81%	129.07%	119.22%	186.43%

INFORMAÇÕES GERAIS

Data de Início: 02 de Janeiro de 2014

Classificação: Multimercado

Patrimônio Líquido atual: R\$ 28.817.180,91

Patrimônio Líquido Médio (12 meses): 14.204.144,76

Número de Cotistas: 124

Aplicação Inicial: R\$ 10.000,00

Movimentação e Saldo Mínimo: R\$ 1.000,00

Taxa de Administração: 2,00% ao ano

Taxa de Performance: 20% sobre o que exceder 100% do CDI

Taxa de Saída: 5% sobre o valor do resgate, somente no caso de pagamento de resgate antecipado

Aplicação: Até as 14h, cota de D+0

Resgate: Até as 14h

- Isento de taxa de saída: pagamento em D+3, pela cota de D+14

- Cobrança de taxa de saída: pagamento em D+3, pela cota de D+1

IR: Longo Prazo, tabela regressiva de 22,5% a 15,0%

Categoria ANBIMA: Long and Short - Direcional

Código ANBIMA: 317098

Custódia: BNY Mellon Banco S/A

Gestor: Appia Capital Gestão de Recursos

Administrador: BNY Mellon Serviços Financeiros DTVM S/A

Auditor: PricewaterhouseCoopers Auditores Independentes

Como Investir

Atendimento: De 9h as 18h; tel: +55 21 3202-9600 ou email: atendimento.fundos@appiacapital.com.br

Dados Bancários

Favorecido: Appia Veneto Equity Hedge FIM

Banco: BNY Mellon Banco (017)

Agência: 001

Conta Corrente: 1011-1

CNPJ: 14.257.843/0001-82

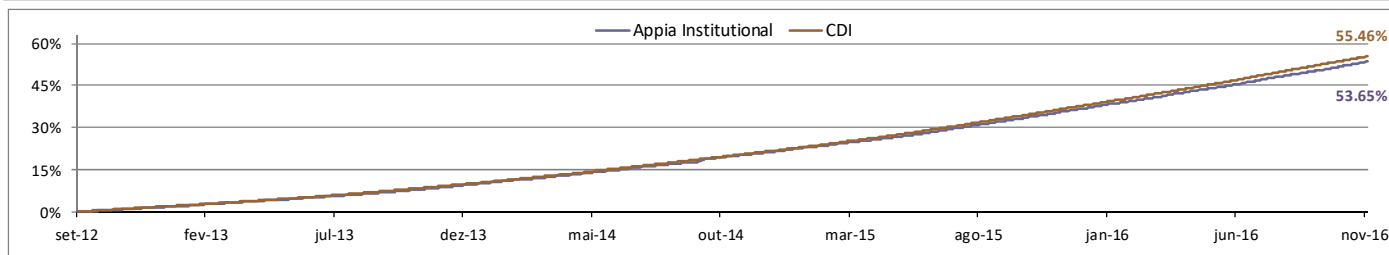
Histórico de Desempenho

Público alvo: Investidores em geral.

Objetivo: O objetivo do fundo é obter retorno semelhante ao CDI.

Política de Investimento Resumida: Busca de oportunidades no mercado de renda fixa com retorno igual ou superior ao benchmark, utilizando os mercados de títulos públicos, privados e mercados organizados de liquidação futura.

DESEMPENHO HISTÓRICO



ANÁLISE DE PERFORMANCE E RISCO

Retorno desde o início	53.65%	Retorno Acumulado 12 meses	13.62%	VaR (Diário com 95% de confiança)	0.04%
Número de Meses Positivos	50	Maior Retorno Mensal (12 meses)	1.22%		
Número de Meses Negativos	0	Menor Retorno Mensal (12 meses)	0.89%		

RENTABILIDADES

	jan/16	fev/16	mar/16	abr/16	mai/16	jun/16	jul/16	ago/16	set/16	out/16	nov/16	dez/16	2016
Appia Institucional	1.09%	0.89%	1.04%	1.18%	0.93%	1.06%	1.11%	1.15%	0.98%	1.12%	1.07%	----	12.25%
CDI	1.05%	1.00%	1.16%	1.05%	1.11%	1.16%	1.11%	1.21%	1.11%	1.05%	1.04%	----	12.73%
% CDI	103.17%	88.59%	89.52%	112.21%	84.21%	90.94%	100.12%	94.39%	88.58%	107.26%	103.05%	----	96.16%

	jan/15	fev/15	mar/15	abr/15	mai/15	jun/15	jul/15	ago/15	set/15	out/15	nov/15	dez/15	2015
Appia Institucional	1.03%	0.70%	0.96%	0.91%	0.81%	1.02%	1.21%	1.03%	1.06%	1.14%	0.97%	1.22%	12.76%
CDI	0.93%	0.82%	1.04%	0.95%	0.98%	1.07%	1.18%	1.11%	1.11%	1.11%	1.06%	1.16%	13.24%
% CDI	111.24%	85.83%	92.84%	96.34%	82.10%	95.43%	102.73%	93.40%	96.07%	102.54%	91.50%	105.24%	96.36%

	jan/14	fev/14	mar/14	abr/14	mai/14	jun/14	jul/14	ago/14	set/14	out/14	nov/14	dez/14	2014
Appia Institucional	0.85%	0.80%	0.58%	0.88%	0.89%	0.75%	0.97%	0.75%	0.66%	1.53%	0.71%	0.89%	10.76%
CDI	0.84%	0.78%	0.76%	0.82%	0.86%	0.82%	0.94%	0.86%	0.90%	0.94%	0.84%	0.96%	10.81%
% CDI	101.38%	102.78%	76.91%	107.75%	103.52%	92.21%	102.97%	86.93%	73.70%	161.68%	84.79%	93.23%	99.53%

INFORMAÇÕES GERAIS

Data de Início: 08 de Agosto de 2000

Classificação: Renda Fixa

Patrimônio Líquido atual: R\$ 4.938.907,48

Patrimônio Líquido Médio (12 meses): R\$ 4.888.684,38

Número de Cotistas: 43

Aplicação Inicial: R\$ 10.000,00

Movimentação e Saldo Mínimo: R\$ 1.000,00

Taxa de Administração: 0,40% ao ano

Taxa de Performance: Não possui.

Aplicação: Até as 14h, cota de D+0

Resgate: Até as 14h, pagamento em D+0

IR: Longo Prazo, tabela regressiva de 22,5% a 15,0%

Categoria ANBIMA: Renda Fixa

Código ANBIMA: 361658

Custódia: BNY Mellon Banco S/A

Gestor: Appia Capital Gestão de Recursos

Administrador: BNY Mellon Serviços Financeiros DTVM S/A

Auditor: PricewaterhouseCoopers Auditores Independentes

Como Investir

Atendimento: De 9h às 18h; tel: +55 21 3202-9600 ou email: atendimento.fundos@appiacapital.com.br

Dados Bancários

Favorecido: Appia Institucional FIRF

Banco: BNY Mellon Banco (017)

Agência: 001

Conta Corrente: 595-9

CNPJ: 03.839.857/0001-98

EQUIPE ATENDIMENTO**Pedro Henrique Loureiro**

Tel. 21 3202-9610

pedro.loureiro@appiacapital.com.br

Agatha Mendes

Tel. 21 3202-9600

agatha.mendes@appiacapital.com.br

Tel: 21 3202-9600

atendimento.fundos@appiacapital.com.br

EQUIPE GESTÃO**Marcelo Costa - Diretor**

Tel. 21 3202-9601

costa@appiacapital.com.br

Alexandre Furghestti - Renda Variável

Tel. 21 3202-9600

alexandre@appiacapital.com.br

Luiz Felipe Mello - Renda Variável

Tel. 21 3202-9602

luiz.mello@appiacapital.com.br



Este material tem caráter meramente informativo e não deve ser considerado como uma oferta para compra de cotas do Fundo. FUNDOS DE INVESTIMENTO NÃO CONTAM COM A GARANTIA DO ADMINISTRADOR, DO GESTOR, DE QUALQUER MECANISMO DE SEGURO OU FUNDO GARANTIDOR DE CRÉDITO - FGC. LEIA O PROSPECTO, QUANDO APLICÁVEL, E O REGULAMENTO ANTES DE INVESTIR. RENTABILIDADE PASSADA NÃO REPRESENTA GARANTIA DE RENTABILIDADE FUTURA. A rentabilidade divulgada não é líquida de impostos. Os fundos de ação e multimercados com ação podem estar expostos a significativa concentração de ativos de poucos emissores, com os riscos daí decorrentes. Os fundos Appia Invest FIA, Appia

Toscana FIM e Appia Institucional FIRF derivativos como parte integrante de sua política de investimento. Tais estratégias da forma como são adotadas, podem resultar em significativas perdas patrimoniais para seus cotistas. Estes fundos estão autorizados a realizar aplicações em ativos financeiros no exterior. Não há garantia de que os fundos Appia Toscana FIM e Appia Institucional FIRF terão o tratamento tributário para fundos de longo prazo. A Appia Capital não se responsabiliza por eventuais decisões de investimento que possam ser tomadas com base nessas informações. A rentabilidade do Ibovespa, do CDI e da combinação entre 47% IDIV e 53% CDI são meras referências econômicas, e não parâmetros objetivo dos fundos. Administrador: BNY Mellon Serviços Financeiros DTVM S/A, com sede na Av. Pres. Wilson, 231, 11º andar, Rio de Janeiro - RJ, CEP 20030-905, CNPJ 02.201.501/0001-61. Serviços de Atendimento ao Cliente (SAC): Fale conosco no endereço www.bnymellon.com.br/sf ou no telefone +55 21 3219-2500. SAC: sac@bnymellon.com.br ou +55 21 3219-2600. Ouvidoria: ouvidoria@bnymellon.com.br ou no telefone 0800 725 3219. Gestor: Appia Prime Gestão de Recursos LTDA., com sede na Avenida Atlântica, 4240 – Loja 231, Rio de Janeiro - RJ, CEP 22070-900, CNPJ 04.369.038/0001-97, telefone +55 (21) 3202-9600, e-mail atendimento.fundos@appiacapital.com.br, site www.appiacapital.com.br.