

Relatório Mensal – Março de 2017



Carta do Gestor

Após forte alta acumulada no início do ano, o Ibovespa realizou ao longo do mês de março e fechou com queda de 2,57%, num período marcado pela forte saída de capital estrangeiro (aproximadamente R\$ 3,2 bilhões). No cenário interno, a deterioração do ambiente político claramente diminuiu o apetite para ativos de risco. A dificuldade do governo em aprovar as reformas, principalmente a da previdência, deixou clara a fragilidade do atual sistema e ligou o sinal amarelo dos investidores. O período também foi marcado pela operação “Carne Fraca”, envolvendo uma série de empresas listadas, acusando-as de irregularidades em suas operações. Vale lembrar que essas companhias tem um peso relevante na composição do índice Bovespa. Tudo isso somado, acabou ofuscando a melhora de alguns dados macroeconômicos divulgados ao longo do mês, como a queda na inflação e a redução da taxa Selic. No cenário externo, o Federal Reserve manteve uma postura bastante dovish, ao anunciar um aumento de 0,25% na taxa de juros (alterou de 0,50% para 0,75%). Após a fala da Yellen, o mercado migrou da posição de quatro altas no ano para apenas duas. Na China, o governo reduziu a meta de crescimento no ano, ocasionando uma forte queda nas commodities, principalmente nas metálicas.

Para o mês de abril, seguimos com um portfólio um pouco mais defensivo, monitorando de perto os desdobramentos do cenário político local, bem como a aprovação das reformas. No cenário externo, os investidores seguem céticos em relação ao início do governo Trump, uma vez que ele vem enfrentando uma série de derrotas no congresso, incluindo opositores dentro do seu próprio partido. Os conflitos geopolíticos também têm pesado nas bolsas mundiais, gerando volatilidade para os ativos de risco. Na Europa, após o Brexit, que inflamou os movimentos anti-globalização, observamos a derrota do candidato da extrema direita holandesa além da perda de espaço da candidata francesa Maria Le Pen pelas últimas pesquisas. Mantemos uma carteira com um beta um pouco mais baixo, aguardando algum trigger mais claro para aumentarmos nossa exposição.

Análise do Gestor

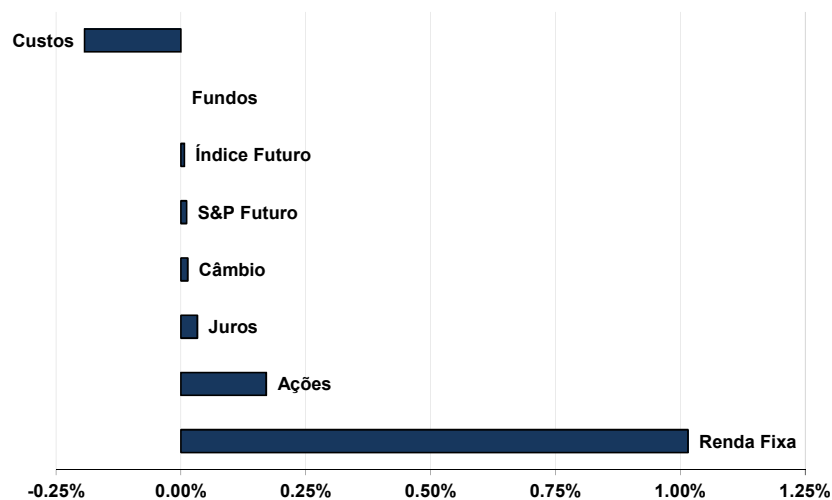
O fundo apresentou rentabilidade de 1,06%, equivalente a 100,8 % do CDI.

Ao contrário do mês anterior, o Ibovespa fechou em queda de 2,57% no mês, com forte influência da saída de capital estrangeiro. O quadro político se deteriorou, diminuindo o apetite para ativos de risco, apesar da melhora nos dados macroeconômicos divulgados ao longo do mês.

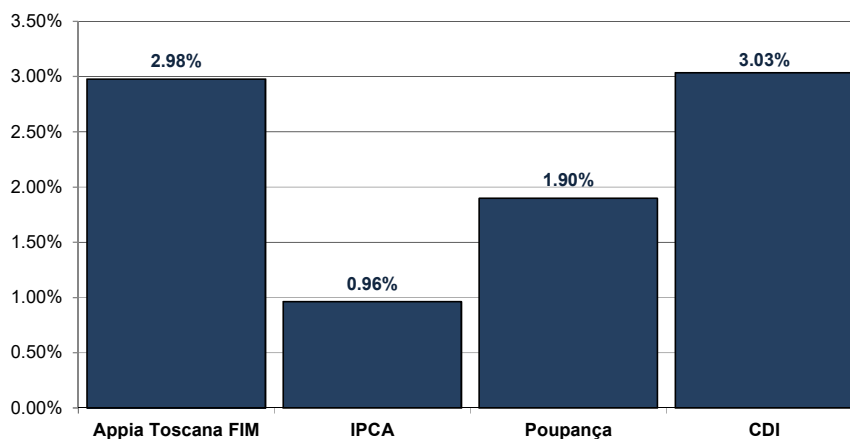
Podemos atribuir os maiores ganhos em renda variável, as posições compradas em Petrório, já encerrada, e Gerdau Metalúrgica. Por outro lado, obtivemos perdas nas posições de Tecnisa e Sanepar.

Aproveitando a volatilidade percebida no período, alcançamos resultados positivos em operações de câmbio, juros e S&P.

Performance por Tipo de Investimento



Rentabilidade 2017



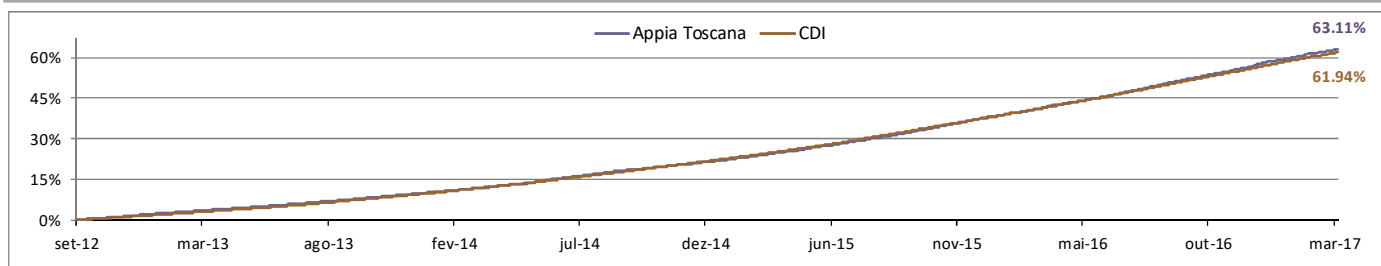
Histórico de Desempenho

Público alvo: Investidores em geral.

Objetivo: O objetivo é proporcionar ao investidor rendimento superior ao CDI num horizonte de médio prazo, através de uma exposição balanceada que permita obter melhor retorno com menor risco.

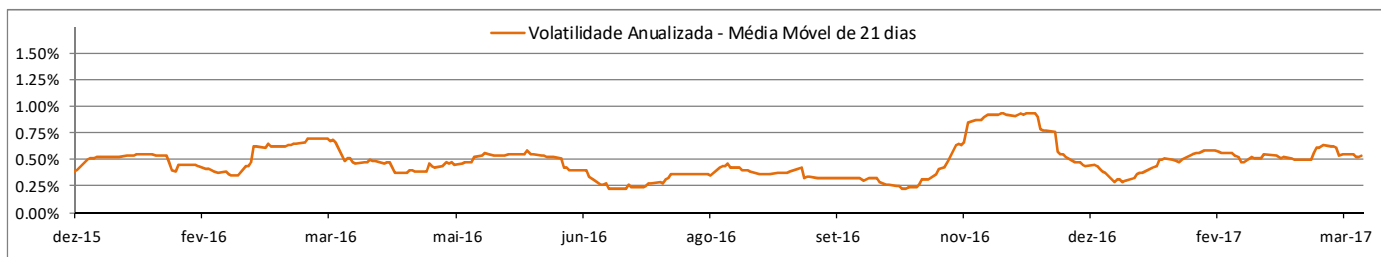
Política de Investimento Resumida: Alocação de recursos em uma carteira diversificada composta por valores mobiliários, ativos financeiros e outros instrumentos operacionais disponíveis nos mercados de renda fixa e variável. É vedado ao fundo qualquer tipo de operação de crédito privado.

DESEMPENHO HISTÓRICO



ANÁLISE DE PERFORMANCE E RISCO

Retorno desde o início	63.11%	Retorno Acumulado 12 meses	14.49%	Volatilidade (anualizada)	0.49%
Número de Meses Positivos	54	Maior Retorno Mensal (12 meses)	1.39%	Índice de Sharpe	1.54
Número de Meses Negativos	0	Menor Retorno Mensal (12 meses)	0.88%	VaR (Diário com 95% de confiança)	0.05%



RENTABILIDADES

	jan/17	fev/17	mar/17	abr/17	mai/17	jun/17	jul/17	ago/17	set/17	out/17	nov/17	dez/17	2017
Appia Toscana	1.01%	0.88%	1.06%	----	----	----	----	----	----	----	----	----	2.98%
CDI	1.09%	0.87%	1.05%	----	----	----	----	----	----	----	----	----	3.03%
% CDI	92.74%	101.52%	100.82%	----	----	----	----	----	----	----	----	----	98.08%
	jan/16	fev/16	mar/16	abr/16	mai/16	jun/16	jul/16	ago/16	set/16	out/16	nov/16	dez/16	2016
Appia Toscana	1.07%	1.02%	1.18%	1.09%	0.93%	1.39%	1.18%	1.35%	1.12%	1.07%	1.16%	1.38%	14.86%
CDI	1.05%	1.00%	1.16%	1.05%	1.11%	1.16%	1.11%	1.21%	1.11%	1.05%	1.04%	1.12%	14.00%
% CDI	101.38%	101.47%	101.97%	103.35%	83.90%	120.12%	106.74%	111.08%	101.17%	102.26%	111.41%	122.52%	106.13%
	jan/15	fev/15	mar/15	abr/15	mai/15	jun/15	jul/15	ago/15	set/15	out/15	nov/15	dez/15	2015
Appia Toscana	0.75%	0.81%	1.05%	1.00%	0.90%	1.07%	1.20%	0.94%	1.28%	1.17%	1.20%	1.29%	13.42%
CDI	0.93%	0.82%	1.03%	0.95%	0.98%	1.06%	1.17%	1.11%	1.11%	1.11%	1.06%	1.16%	13.23%
% CDI	80.99%	98.44%	101.22%	105.83%	91.41%	100.17%	101.98%	85.12%	115.77%	105.30%	114.04%	111.50%	101.43%

INFORMAÇÕES GERAIS

Data de Início: 09 de Agosto de 2004

Classificação: Multimercado

Patrimônio Líquido atual: R\$ 107.698.960,45

Patrimônio Líquido Médio (12 meses): R\$ 76.861.472,40

Número de Cotistas: 1.738

Aplicação Inicial: R\$ 5.000,00

Movimentação e Saldo Mínimo: R\$ 500,00

Taxa de Administração: 1,75% ao ano

Taxa de Performance: 20% sobre o que exceder 100% do CDI

Aplicação: Até as 14h, cota de D+0

Resgate: Até as 14h, pagamento em D+1 pela cota de D+0

IR: Longo Prazo, tabela regressiva de 22,5% a 15,0%

Categoria ANBIMA: Multimercado Multiestratégia

Código ANBIMA: 346241

Custódia: BNY Mellon Banco S/A

Gestor: Appia Capital Gestão de Recursos

Administrador: BNY Mellon Serviços Financeiros DTVM S/A

Auditor: PricewaterhouseCoopers Auditores Independentes

Como Investir

Atendimento: De 9h as 18h; tel: +55 21 3202-9600 ou email: atendimento.fundos@appiacapital.com.br

Dados Bancários

Favorecido: Appia Toscana FIM

Banco: BNY Mellon Banco (017)

Agência: 001

Conta Corrente: 597-5

CNPJ: 06.865.832/0001-57

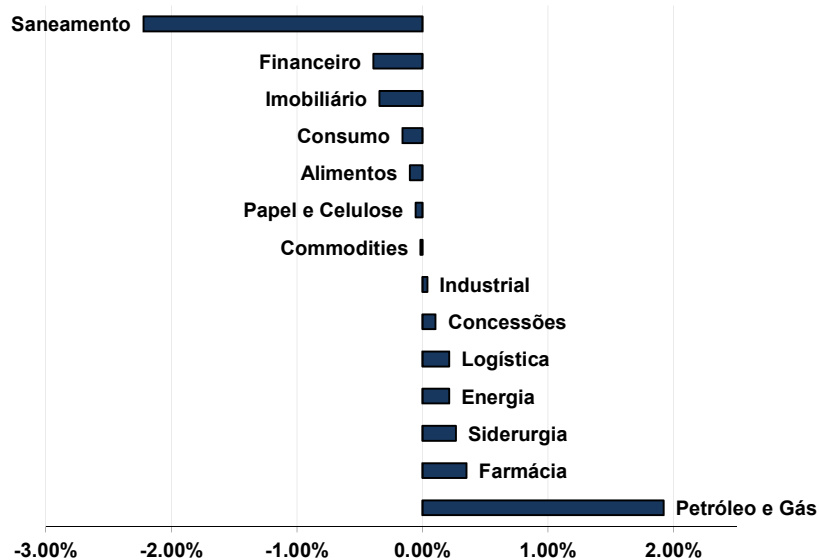
Análise do Gestor

O fundo apresentou rentabilidade negativa de 0,66%, superior ao Ibovespa que desvalorizou 2,52% no período.

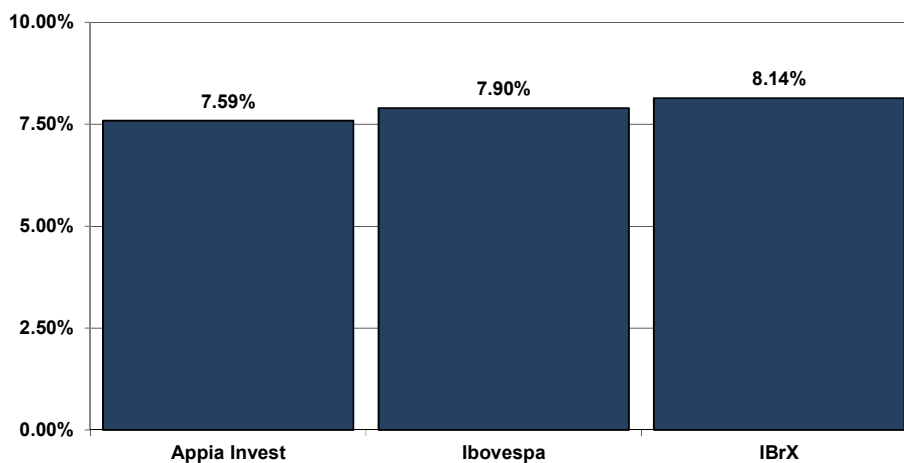
Dentre os maiores ganhos, podemos citar a expressiva valorização das ações da Petrorio. Os papéis da petrolífera obtiveram excelente desempenho, refletindo o valuation descontado, a sólida posição de caixa da companhia, bem como as boas perspectivas de crescimento através de aquisições de participações em alguns blocos que brevemente serão licitados em leilões pela Petrobras. Entretanto, devido a forte valorização, optamos por zerar nossas posições e aguardar nova oportunidade de entrada.

Por outro lado, entre os desempenhos negativos, podemos citar a queda das ações da Sanepar. Os papéis da empresa foram duramente penalizados, em função de uma prévia do reajuste tarifário estabelecido pela Agepar (órgão regulador), que desagradou o mercado. Acreditamos que essa decisão seja reversível e, mesmo que mantida, os papéis seguem descontados em termos de valuation, ratificando seu investimento.

Desempenho Setorial



Rentabilidade 2017



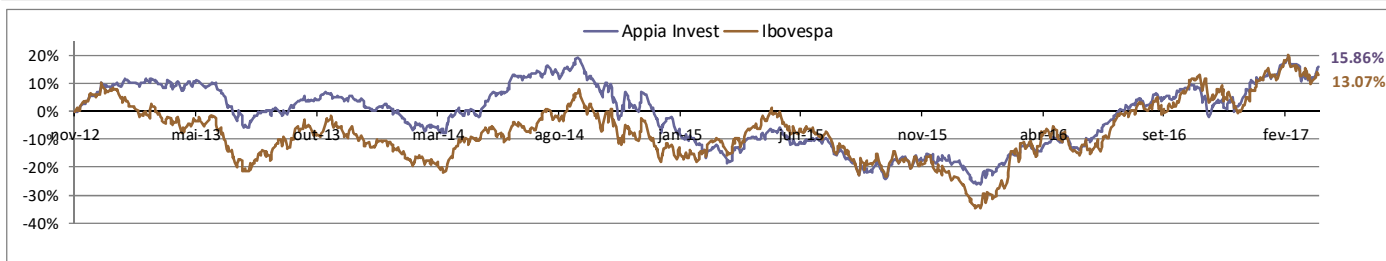
Histórico de Desempenho

Público alvo: Investidores em geral.

Objetivo: O objetivo do Fundo é gerar valor ao investidor num horizonte de médio/longo prazo, através de uma gestão ativa dos investimentos.

Política de Investimento Resumida: Gestão com base fundamentalista e foco no valor relativo das empresas com ações negociadas em bolsa, utilizando-se de derivativos como ferramenta para adequação às mudanças conjunturais de mercado.

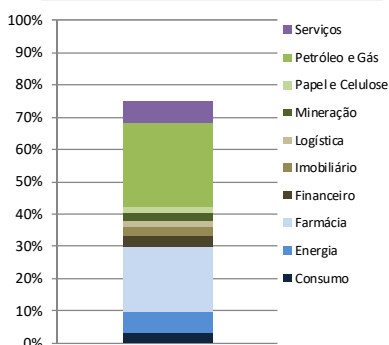
DESEMPENHO HISTÓRICO



ANÁLISE DE PERFORMANCE E RISCO

Retorno desde o início	15.86%
Número de Meses Positivos	29
Número de Meses Negativos	23
Retorno Acumulado 12 meses	33.61%
Maior Retorno Mensal (12 meses)	9.41%
Menor Retorno Mensal (12 meses)	-4.57%
Volatilidade (anualizada)	15.62%
Índice de Sharpe	0.11
VaR (Diário com 95 de confiança)	1.62%

Exposição Setorial



Exposição da Carteira (% do PL)

Posições Compradas	75.8%
Posições Vendidas	0.0%
Exposição Líquida	75.8%
Exposição Bruta	75.8%

Liquidez da Carteira

Até 1 dia	91.5%
Até 3 dias	91.5%
Até 7 dias	91.5%

RENTABILIDADES

	jan/17	fev/17	mar/17	abr/17	mai/17	jun/17	jul/17	ago/17	set/17	out/17	nov/17	dez/17	2017
Appia Invest	4.34%	3.80%	-0.66%	----	----	----	----	----	----	----	----	----	7.59%
Ibovespa	7.38%	3.08%	-2.52%	----	----	----	----	----	----	----	----	----	7.90%
Dif. Ibov. (p.p.)	-3.04%	0.72%	1.86%	----	----	----	----	----	----	----	----	----	-0.31%
	jan/16	fev/16	mar/16	abr/16	mai/16	jun/16	jul/16	ago/16	set/16	out/16	nov/16	dez/16	2016
Appia Invest	-5.14%	6.14%	4.95%	4.30%	-4.57%	9.41%	8.22%	1.30%	1.48%	3.24%	-3.09%	2.46%	31.22%
Ibovespa	-6.79%	5.91%	16.97%	7.70%	-10.09%	6.30%	11.22%	1.03%	0.80%	11.23%	-4.63%	-2.71%	38.94%
Dif. Ibov. (p.p.)	1.66%	0.23%	-12.02%	-3.40%	5.51%	3.11%	-3.00%	0.26%	0.68%	-8.00%	1.56%	5.17%	-7.72%
	jan/15	fev/15	mar/15	abr/15	mai/15	jun/15	jul/15	ago/15	set/15	out/15	nov/15	dez/15	2015
Appia Invest	-9.58%	-2.03%	0.75%	7.23%	-5.33%	2.19%	-3.40%	-9.34%	-1.90%	3.60%	1.51%	1.04%	-15.49%
Ibovespa	-6.20%	9.97%	-0.84%	9.93%	-6.17%	0.61%	-4.18%	-8.33%	-3.36%	1.80%	-1.63%	-3.93%	-13.31%
Dif. Ibov. (p.p.)	-3.38%	-11.99%	1.59%	-2.70%	0.84%	1.58%	0.77%	-1.01%	1.46%	1.80%	3.15%	4.96%	-2.18%

INFORMAÇÕES GERAIS

Data de Início: 29 de Novembro de 2011

Classificação: Ações

Patrimônio Líquido atual: R\$ 4.190.805,34

Patrimônio Líquido Médio (12 meses): R\$ 3.754.633,53

Número de Cotistas: 49

Aplicação Inicial: R\$ 10.000,00

Movimentação e Saldo Mínimo: R\$ 1.000,00

Taxa de Administração: 2,00% ao ano

Taxa de Performance: Não possui

Aplicação: Até as 14h, cota de D+0

Resgate: Até as 14h, pagamento em D+3 pela cota de D+0

IR: 15% sobre o ganho nominal

Categoria ANBIMA: Ações Livre

Código ANBIMA: 354491

Custódia: BNY Mellon Banco S/A

Gestor: Appia Capital Gestão de Recursos

Administrador: BNY Mellon Serviços Financeiros DTVM S/A

Auditor: PricewaterhouseCoopers Auditores Independentes

Como Investir

Atendimento: De 9h as 18h; tel: +55 21 3202-9600 ou email: atendimento.fundos@appiacapital.com.br

Dados Bancários

Favorecido: Appia Invest FIA

Banco: BNY Mellon Banco (017)

Agência: 001

Conta Corrente: 596-7

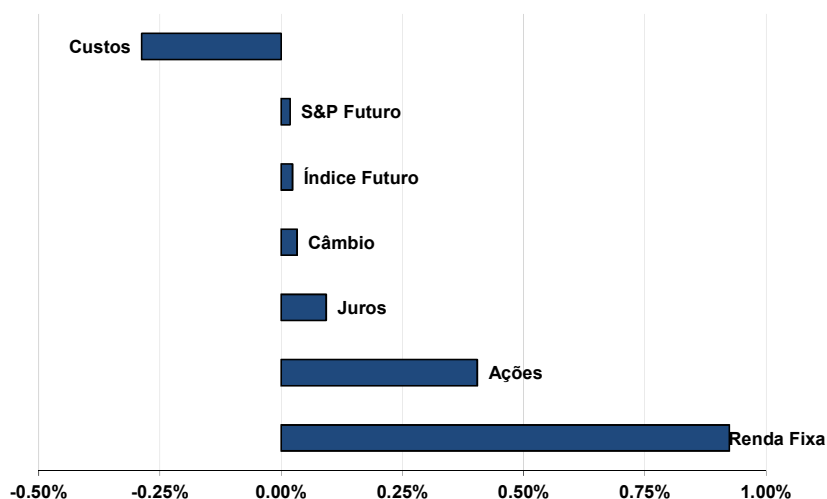
CNPJ: 03.618.010/0001-83

Análise do Gestor

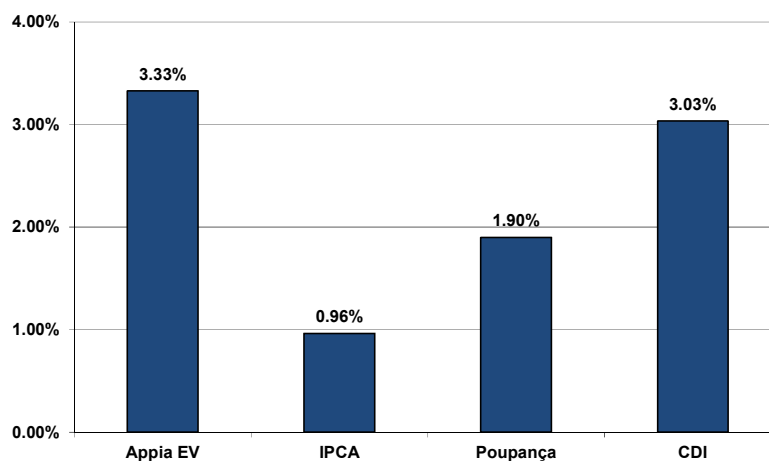
O fundo apresentou rentabilidade de 1,21%, equivalente a 115,25 % do CDI.

As estratégias operacionais adotadas foram semelhantes ao fundo Appia Toscana, apenas atribuindo uma maior exposição de risco..

Performance por Tipo de Investimento



Rentabilidade 2017



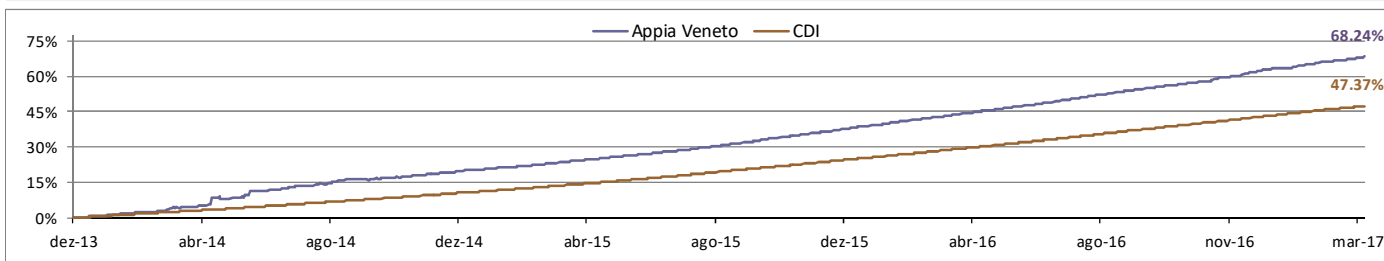
Histórico de Desempenho

Público alvo: Investidores em geral.

Objetivo: O objetivo é proporcionar ao investidor rendimento superior ao CDI, no médio e longo prazo, através de arbitragens no mercado de renda variável

Política de Investimento Resumida: Alocação de recursos em ativos de renda variável, em posições compradas e/ou vendidas, em ações e/ou derivativos, podendo ou não haver exposição direcional. As estratégias relativas de renda variável são feitas com base na análise fundamentalista.

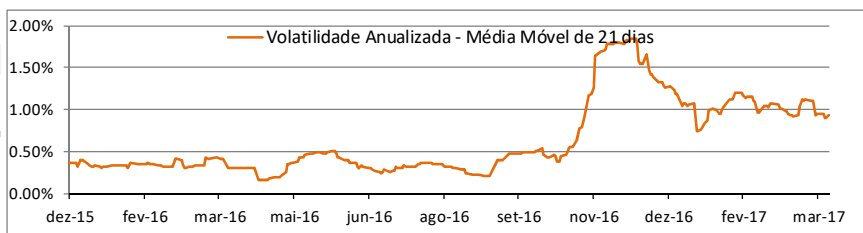
DESEMPENHO HISTÓRICO



ANÁLISE DE PERFORMANCE E RISCO

Retorno desde o início	68,24%	Retorno Acumulado 12 meses	16,56%	Volatilidade (anualizada)	1,03%
Número de Meses Positivos	39	Maior Retorno Mensal	1,81%	Índice de Sharpe	6,71
Número de Meses Negativos	0	Menor Retorno Mensal	0,99%	VaR (Diário com 95% de confiança)	0,11%

Exposição da Carteira (% do PL)	
Posições Compradas	9,60%
Posições Vendidas	-3,00%
Exposição Líquida	6,60%
Exposição Bruta	12,60%



RENTABILIDADES

	jan/17	fev/17	mar/17	abr/17	mai/17	jun/17	jul/17	ago/17	set/17	out/17	nov/17	dez/17	2017
Appia Veneto	1,09%	0,99%	1,21%	----	----	----	----	----	----	----	----	----	3,33%
CDI	1,09%	0,87%	1,05%	----	----	----	----	----	----	----	----	----	3,03%
% CDI	99,89%	114,67%	115,25%	----	----	----	----	----	----	----	----	----	109,63%
	jan/16	fev/16	mar/16	abr/16	mai/16	jun/16	jul/16	ago/16	set/16	out/16	nov/16	dez/16	2016
Appia Veneto	1,28%	1,18%	1,36%	1,24%	1,21%	1,43%	1,36%	1,37%	1,19%	1,10%	1,43%	1,81%	17,17%
CDI	1,05%	1,00%	1,16%	1,05%	1,11%	1,16%	1,11%	1,21%	1,11%	1,05%	1,04%	1,12%	14,00%
% CDI	121,80%	117,48%	116,97%	117,99%	108,98%	123,53%	122,43%	112,54%	107,61%	104,61%	137,50%	161,65%	122,65%
	jan/15	fev/15	mar/15	abr/15	mai/15	jun/15	jul/15	ago/15	set/15	out/15	nov/15	dez/15	2015
Appia Veneto	0,96%	0,90%	1,13%	1,20%	1,04%	1,13%	1,36%	1,23%	1,52%	1,36%	1,28%	1,52%	15,65%
CDI	0,93%	0,82%	1,03%	0,95%	0,98%	1,06%	1,17%	1,11%	1,11%	1,11%	1,06%	1,16%	13,23%
% CDI	103,37%	109,92%	108,80%	127,18%	105,37%	106,03%	115,97%	110,99%	137,23%	123,20%	120,85%	131,23%	118,28%

INFORMAÇÕES GERAIS

Data de Início: 02 de Janeiro de 2014

Classificação: Multimercado

Patrimônio Líquido atual: R\$ 41.106.373,48

Patrimônio Líquido Médio (12 meses): 23.457.357,16

Número de Cotistas: 257

Aplicação Inicial: R\$ 10.000,00

Movimentação e Saldo Mínimo: R\$ 1.000,00

Taxa de Administração: 2,00% ao ano

Taxa de Performance: 20% sobre o que exceder 100% do CDI

Taxa de Saída: 5% sobre o valor do resgate, somente no caso de pagamento de resgate antecipado

Aplicação: Até as 14h, cota de D+0

Resgate: Até as 14h

- Isento de taxa de saída: pagamento em D+3, pela cota de D+14

- Cobrança de taxa de saída: pagamento em D+3, pela cota de D+1

IR: Longo Prazo, tabela regressiva de 22,5% a 15,0%

Categoria ANBIMA: Long and Short - Direcional

Código ANBIMA: 317098

Custódia: BNY Mellon Banco S/A

Gestor: Appia Capital Gestão de Recursos

Administrador: BNY Mellon Serviços Financeiros DTVM S/A

Auditor: PricewaterhouseCoopers Auditores Independentes

Como Investir

Atendimento: De 9h as 18h; tel: +55 21 3202-9600 ou email: atendimento.fundos@appiacapital.com.br

Dados Bancários

Favorecido: Appia Veneto Equity Hedge FIM

Banco: BNY Mellon Banco (017)

Agência: 001

Conta Corrente: 1011-1

CNPJ: 14.257.843/0001-82

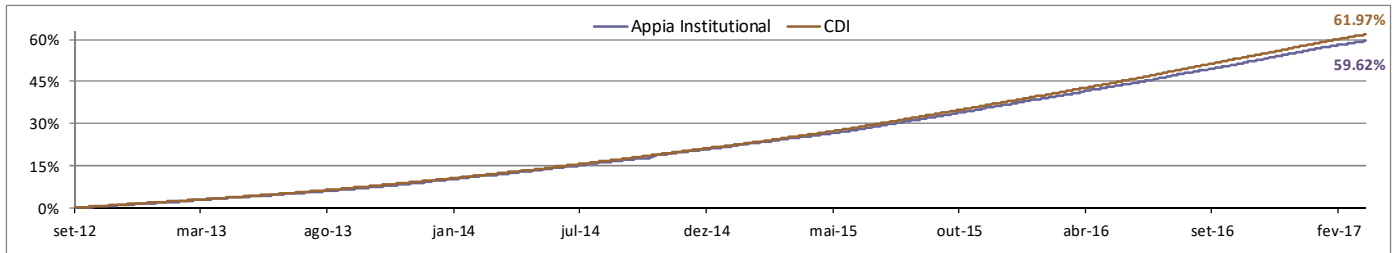
Histórico de Desempenho

Público alvo: Investidores em geral.

Objetivo: O objetivo do fundo é obter retorno semelhante ao CDI.

Política de Investimento Resumida: Busca de oportunidades no mercado de renda fixa com retorno igual ou superior ao benchmark, utilizando os mercados de títulos públicos, privados e mercados organizados de liquidação futura.

DESEMPENHO HISTÓRICO



ANÁLISE DE PERFORMANCE E RISCO

Retorno desde o início	59.62%	Retorno Acumulado 12 meses	13.16%	VaR (Diário com 95% de confiança)	0.04%
Número de Meses Positivos	54	Maior Retorno Mensal (12 meses)	1.18%		
Número de Meses Negativos	0	Menor Retorno Mensal (12 meses)	0.77%		

RENTABILIDADES

	jan/17	fev/17	mar/17	abr/17	mai/17	jun/17	jul/17	ago/17	set/17	out/17	nov/17	dez/17	2017
Appia Institucional	1.07%	0.77%	0.94%	----	----	----	----	----	----	----	----	----	2.80%
CDI	1.08%	0.86%	1.05%	----	----	----	----	----	----	----	----	----	3.03%
% CDI	98.40%	88.63%	89.39%	----	----	----	----	----	----	----	----	----	92.36%

	jan/16	fev/16	mar/16	abr/16	mai/16	jun/16	jul/16	ago/16	set/16	out/16	nov/16	dez/16	2016
Appia Institucional	1.09%	0.89%	1.04%	1.18%	0.93%	1.06%	1.11%	1.15%	0.98%	1.12%	1.07%	1.06%	13.43%
CDI	1.05%	1.00%	1.16%	1.05%	1.11%	1.16%	1.11%	1.21%	1.11%	1.05%	1.04%	1.12%	14.00%
% CDI	103.17%	88.59%	89.52%	112.21%	84.21%	90.94%	100.12%	94.39%	88.58%	107.26%	103.05%	94.47%	95.97%

	jan/15	fev/15	mar/15	abr/15	mai/15	jun/15	jul/15	ago/15	set/15	out/15	nov/15	dez/15	2015
Appia Institucional	1.03%	0.70%	0.96%	0.91%	0.81%	1.02%	1.21%	1.03%	1.06%	1.14%	0.97%	1.22%	12.76%
CDI	0.93%	0.82%	1.04%	0.95%	0.98%	1.07%	1.18%	1.11%	1.11%	1.11%	1.06%	1.16%	13.24%
% CDI	111.24%	85.83%	92.84%	96.34%	82.10%	95.43%	102.73%	93.40%	96.07%	102.54%	91.50%	105.24%	96.36%

INFORMAÇÕES GERAIS

Data de Início: 08 de Agosto de 2000

Classificação: Renda Fixa

Patrimônio Líquido atual: R\$ 5.094.227,11

Patrimônio Líquido Médio (12 meses): R\$ 5.037.442,92

Número de Cotistas: 51

Aplicação Inicial: R\$ 10.000,00

Movimentação e Saldo Mínimo: R\$ 1.000,00

Taxa de Administração: 0,40% ao ano

Taxa de Performance: Não possui.

Aplicação: Até as 14h, cota de D+0

Resgate: Até as 14h, pagamento em D+0

IR: Longo Prazo, tabela regressiva de 22,5% a 15,0%

Categoria ANBIMA: Renda Fixa

Código ANBIMA: 361658

Custódia: BNY Mellon Banco S/A

Gestor: Appia Capital Gestão de Recursos

Administrador: BNY Mellon Serviços Financeiros DTVM S/A

Auditor: PricewaterhouseCoopers Auditores Independentes

Como Investir

Atendimento: De 9h às 18h; tel: +55 21 3202-9600 ou email: atendimento.fundos@appiacapital.com.br

Dados Bancários

Favorecido: Appia Institucional FIRF

Banco: BNY Mellon Banco (017)

Agência: 001

Conta Corrente: 595-9

CNPJ: 03.839.857/0001-98

EQUIPE ATENDIMENTO**Pedro Henrique Loureiro**

Tel. 21 3202-9610

pedro.loureiro@appiacapital.com.br

Agatha Mendes

Tel. 21 3202-9600

agatha.mendes@appiacapital.com.br

Tel: 21 3202-9600

atendimento.fundos@appiacapital.com.br

EQUIPE GESTÃO**Marcelo Costa - Diretor**

Tel. 21 3202-9601

costa@appiacapital.com.br

Alexandre Furghestti - Renda Variável

Tel. 21 3202-9600

alexandre@appiacapital.com.br

Luiz Felipe Mello - Renda Variável

Tel. 21 3202-9602

luiz.mello@appiacapital.com.br

Guilherme Schiller - Multimercado

Tel. 21 3202-9604

guilherme @appiacapital.com.br



Este material tem caráter meramente informativo e não deve ser considerado como uma oferta para compra de cotas do Fundo. FUNDOS DE INVESTIMENTO NÃO CONTAM COM A GARANTIA DO ADMINISTRADOR, DO GESTOR, DE QUALQUER MECANISMO DE SEGURO OU FUNDO GARANTIDOR DE CRÉDITO - FGC. LEIA O PROSPECTO, QUANDO APLICÁVEL, E O REGULAMENTO ANTES DE INVESTIR. RENTABILIDADE PASSADA NÃO REPRESENTA GARANTIA DE RENTABILIDADE FUTURA. A rentabilidade divulgada não é líquida de impostos. Os fundos de ação e multimercados com ação podem estar expostos a significativa concentração de ativos de poucos emissores, com os riscos daí decorrentes. Os fundos Appia Invest FIA, Appia

Toscana FIM e Appia Institucional FIRF derivativos como parte integrante de sua política de investimento. Tais estratégias da forma como são adotadas, podem resultar em significativas perdas patrimoniais para seus cotistas. Estes fundos estão autorizados a realizar aplicações em ativos financeiros no exterior. Não há garantia de que os fundos Appia Toscana FIM e Appia Institucional FIRF terão o tratamento tributário para fundos de longo prazo. A Appia Capital não se responsabiliza por eventuais decisões de investimento que possam ser tomadas com base nessas informações. A rentabilidade do Ibovespa, do CDI e da combinação entre 47% IDIV e 53% CDI são meras referências econômicas, e não parâmetros objetivo dos fundos. Administrador: BNY Mellon Serviços Financeiros DTVM S/A, com sede na Av. Pres. Wilson, 231, 11º andar, Rio de Janeiro - RJ, CEP 20030-905, CNPJ 02.201.501/0001-61. Serviços de Atendimento ao Cliente (SAC): Fale conosco no endereço www.bnymellon.com.br/sf ou no telefone +55 21 3219-2500. SAC: sac@bnymellon.com.br ou +55 21 3219-2600. Ouvidoria: ouvidoria@bnymellon.com.br ou no telefone 0800 725 3219. Gestor: Appia Prime Gestão de Recursos LTDA., com sede na Avenida Atlântica, 4240 – Loja 231, Rio de Janeiro - RJ, CEP 22070-900, CNPJ 04.369.038/0001-97, telefone +55 (21) 3202-9600, e-mail atendimento.fundos@appiacapital.com.br, site www.appiacapital.com.br.