

Relatório Mensal – Maio de 2017



Carta do Gestor

Mais uma vez o cenário político seguiu dando o tom dos negócios ao longo do mês de maio, levando o Ibovespa a fechar com queda de 4,12%, num período marcado por fortíssima volatilidade. A delação dos irmãos Batista caiu feito uma bomba nos mercados, deixando os investidores céticos quanto ao futuro do país. Ao menos no curto prazo, acreditamos que a tramitação das reformas essenciais (trabalhista e previdência) para o avanço econômico fica paralisada, aumentando consideravelmente a percepção de risco. Cresce bastante a pressão para a cassação da chapa Dilma-Temer e a consequente convocação de eleições indiretas para o país, processo que seria conduzido pelo Presidente da Câmara Rodrigo Maia. Diante desse cenário, a recuperação econômica deverá demorar ainda mais, uma vez que o desemprego segue bastante elevado (13,7% até abril) e a flexibilização monetária deverá ser menor, de acordo com a última ata do Copom. No cenário externo, os EUA seguem com dificuldade de aprovar as novas medidas anunciadas pelo Donald Trump, que poderá ser alvo de inquérito por parte do congresso norte-americano. Além disso, foram divulgados dados de atividade mais fracos no período, o que deverá arrefecer ainda mais o aperto monetário na região. Na Europa, ao contrário, os índices econômicos vieram mais fortes, diminuíram consideravelmente os riscos políticos, aumentando o apetite por ativos de risco na região. Na China, dados mais fracos da balança comercial pressionaram bastante as commodities, principalmente as metálicas e o petróleo.

Para junho, a volatilidade deverá permanecer, onde os investidores estarão monitorando de perto o cenário político local, que deverá ser capitaneado por novas delações, bem como a decisão final do TSE sobre a cassação da chapa Dilma-Temer. No cenário externo, aumentam os ruídos políticos do presidente Donald Trump, bem como a dificuldade em executar suas promessas de campanha. Com o aumento da percepção de risco no Brasil, estamos bastante conservadores em relação aos nossos investimentos, com uma carteira mais defensiva, aguardando uma definição mais clara em relação ao cenário político e econômico.

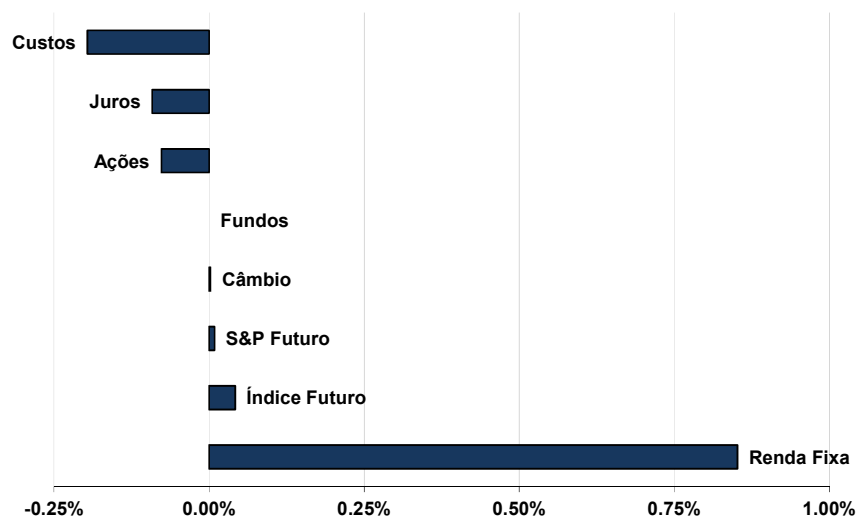
Análise do Gestor

O fundo apresentou rentabilidade de 0,54%, equivalente a 58,45% do CDI.

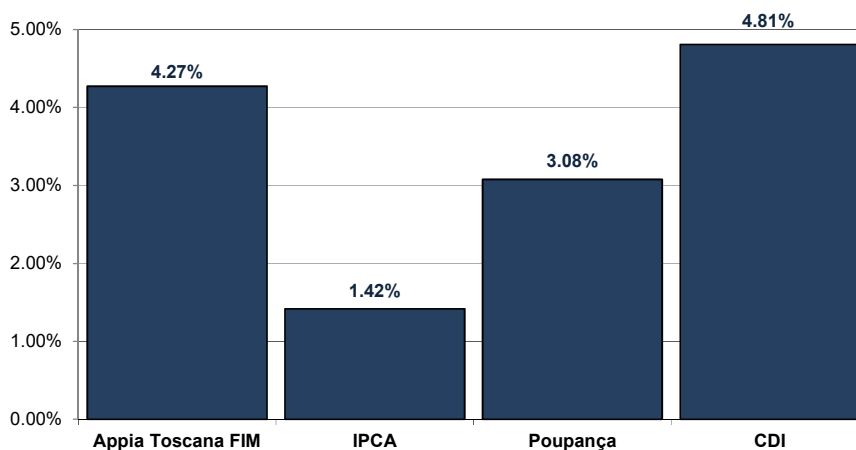
As delações dos irmãos Batista envolvendo o presidente Temer caíram como uma verdadeira bomba e pegaram o mercado local na contramão, com posições excessivamente otimistas. Como consequência, percebemos oscilações distorcidas gerando alta volatilidade e provocando grandes perdas ocasionadas pelas zeragens compulsórias de posições.

Atribuímos nossas maiores perdas em posições direcionais de renda variável e, principalmente, em posição aplicada em juros de vencimentos curtos (out/17 e jan/18). Obtivemos leves ganhos em S&P futuro e câmbio.

Performance por Tipo de Investimento



Rentabilidade 2017



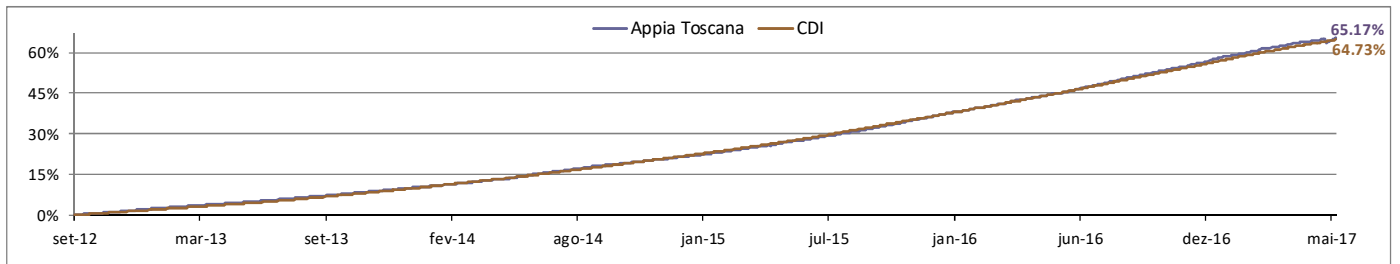
Histórico de Desempenho

Público alvo: Investidores em geral.

Objetivo: O objetivo é proporcionar ao investidor rendimento superior ao CDI num horizonte de médio prazo, através de uma exposição balanceada que permita obter melhor retorno com menor risco.

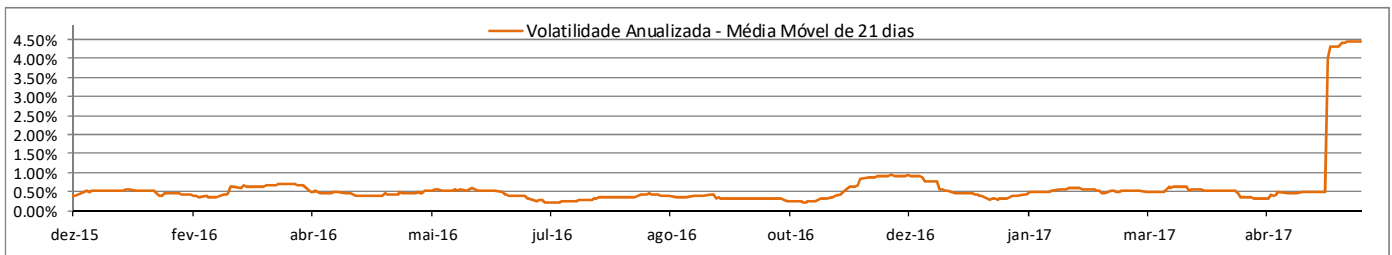
Política de Investimento Resumida: Alocação de recursos em uma carteira diversificada composta por valores mobiliários, ativos financeiros e outros instrumentos operacionais disponíveis nos mercados de renda fixa e variável. É vedado ao fundo qualquer tipo de operação de crédito privado.

DESEMPENHO HISTÓRICO



ANÁLISE DE PERFORMANCE E RISCO

Retorno desde o início	65.17%	Retorno Acumulado 12 meses	13.63%	Volatilidade (anualizada)	1.34%
Número de Meses Positivos	56	Maior Retorno Mensal (12 meses)	1.39%	Índice de Sharpe	0.41
Número de Meses Negativos	0	Menor Retorno Mensal (12 meses)	0.54%	VaR (Diário com 95% de confiança)	0.14%



RENTABILIDADES

	jan/17	fev/17	mar/17	abr/17	mai/17	jun/17	jul/17	ago/17	set/17	out/17	nov/17	dez/17	2017
Appia Toscana	1.01%	0.88%	1.06%	0.72%	0.54%	----	----	----	----	----	----	----	4.27%
CDI	1.09%	0.87%	1.05%	0.79%	0.93%	----	----	----	----	----	----	----	4.81%
% CDI	92.74%	101.52%	100.82%	90.64%	58.45%	----	----	----	----	----	----	----	88.88%
	jan/16	fev/16	mar/16	abr/16	mai/16	jun/16	jul/16	ago/16	set/16	out/16	nov/16	dez/16	2016
Appia Toscana	1.07%	1.02%	1.18%	1.09%	0.93%	1.39%	1.18%	1.35%	1.12%	1.07%	1.16%	1.38%	14.86%
CDI	1.05%	1.00%	1.16%	1.05%	1.11%	1.16%	1.11%	1.21%	1.11%	1.05%	1.04%	1.12%	14.00%
% CDI	101.38%	101.47%	101.97%	103.35%	83.90%	120.12%	106.74%	111.08%	101.17%	102.26%	111.41%	122.52%	106.13%
	jan/15	fev/15	mar/15	abr/15	mai/15	jun/15	jul/15	ago/15	set/15	out/15	nov/15	dez/15	2015
Appia Toscana	0.75%	0.81%	1.05%	1.00%	0.90%	1.07%	1.20%	0.94%	1.28%	1.17%	1.20%	1.29%	13.42%
CDI	0.93%	0.82%	1.03%	0.95%	0.98%	1.06%	1.17%	1.11%	1.11%	1.11%	1.06%	1.16%	13.23%
% CDI	80.99%	98.44%	101.22%	105.83%	91.41%	100.17%	101.98%	85.12%	115.77%	105.30%	114.04%	111.50%	101.43%

INFORMAÇÕES GERAIS

Data de Início: 09 de Agosto de 2004

Classificação: Multimercado

Patrimônio Líquido atual: R\$ 112.780.580,70

Patrimônio Líquido Médio (12 meses): R\$ 83.823.468,21

Número de Cotistas: 1.852

Aplicação Inicial: R\$ 5.000,00

Movimentação e Saldo Mínimo: R\$ 500,00

Taxa de Administração: 1,75% ao ano

Taxa de Performance: 20% sobre o que exceder 100% do CDI

Aplicação: Até as 14h, cota de D+0

Resgate: Até as 14h, pagamento em D+1 pela cota de D+0

IR: Longo Prazo, tabela regressiva de 22,5% a 15,0%

Categoria ANBIMA: Multimercado Multiestratégia

Código ANBIMA: 346241

Custódia: BNY Mellon Banco S/A

Gestor: Appia Capital Gestão de Recursos

Administrador: BNY Mellon Serviços Financeiros DTVM S/A

Auditor: PricewaterhouseCoopers Auditores Independentes

Como Investir

Atendimento: De 9h as 18h; tel: +55 21 3202-9600 ou email: atendimento.fundos@appiacapital.com.br

Dados Bancários

Favorecido: Appia Toscana FIM

Banco: BNY Mellon Banco (017)

Agência: 001

Conta Corrente: 597-5

CNPJ: 06.865.832/0001-57

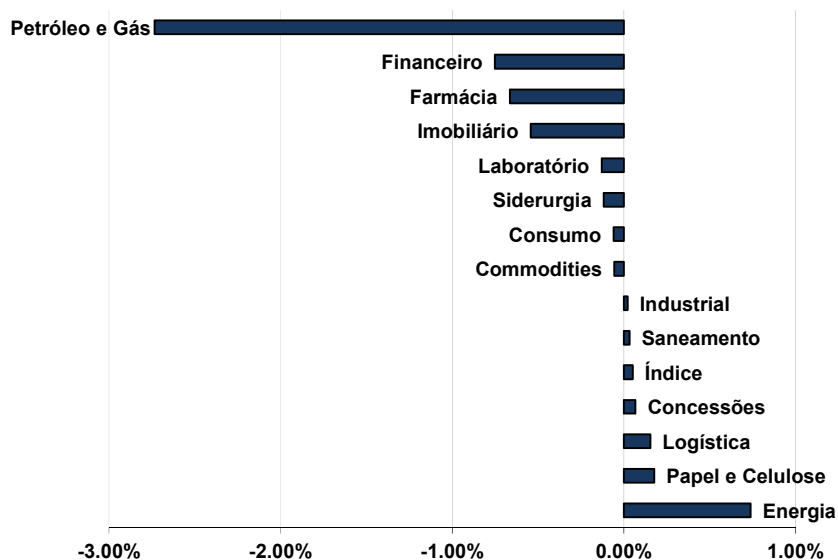
Análise do Gestor

O fundo apresentou rentabilidade negativa de 4,07% no mês, praticamente em linha com o Ibovespa que caiu 4,12% no período.

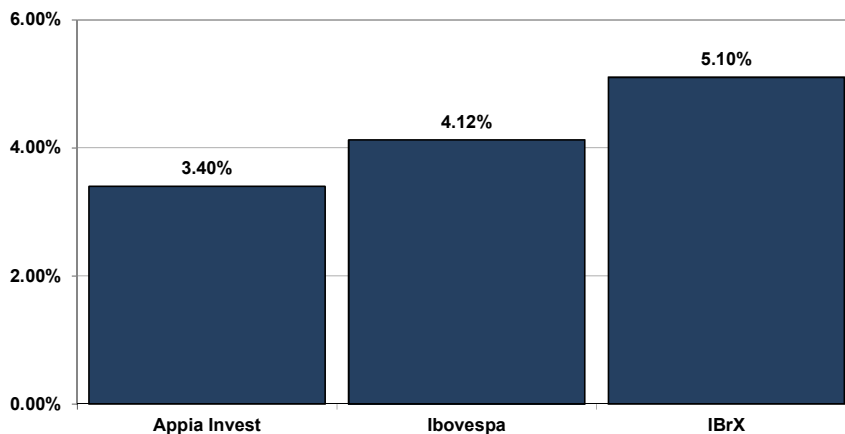
Dentre os maiores ganhos, podemos citar as ações da Renova Energia. A empresa vem passando por um profundo processo de reestruturação, que inclui venda de ativos, cancelamento de contratos e alongamento de dívidas. A Companhia tem como controladora a Cemig, que está bastante alavancada e já anunciou um plano de desinvestimento. Acreditamos que a Renova fará parte desse processo e que, em breve, deverá ter um novo controlador.

Dentre as maiores perdas, podemos citar a queda das ações da PetroRio. A empresa está sendo negociada por um valuation bastante atrativo, aproximadamente 20% abaixo do valor de seu caixa líquido. Acreditamos que a forte queda do preço do Petróleo nos mercados internacionais está pressionando as ações no curto prazo. Continuamos bastante animados com o nosso case de investimento e acreditamos que em breve, o mercado vai se atentar ao valor de mercado da companhia e suas ações voltarão a se recuperar.

Desempenho Setorial



Rentabilidade 2017



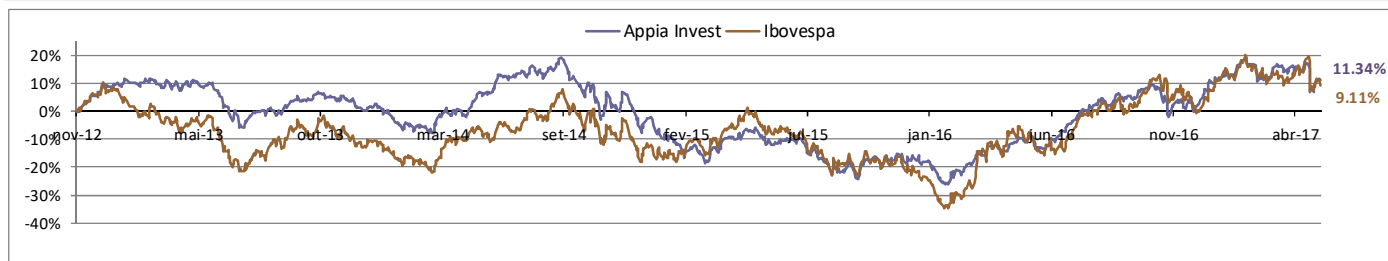
Histórico de Desempenho

Público alvo: Investidores em geral.

Objetivo: O objetivo do Fundo é gerar valor ao investidor num horizonte de médio/longo prazo, através de uma gestão ativa dos investimentos.

Política de Investimento Resumida: Gestão com base fundamentalista e foco no valor relativo das empresas com ações negociadas em bolsa, utilizando-se de derivativos como ferramenta para adequação às mudanças conjunturais de mercado.

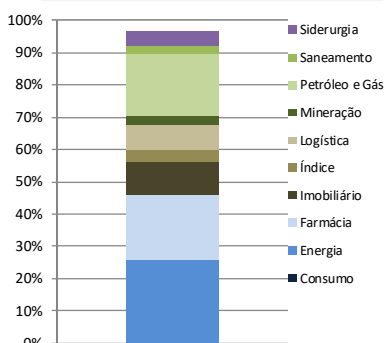
DESEMPENHO HISTÓRICO



ANÁLISE DE PERFORMANCE E RISCO

Retorno desde o início	11.34%
Número de Meses Positivos	30
Número de Meses Negativos	24
Retorno Acumulado 12 meses	29.01%
Maior Retorno Mensal (12 meses)	9.41%
Menor Retorno Mensal (12 meses)	-4.07%
Volatilidade (anualizada)	17.77%
Índice de Sharpe	0.09
VaR (Diário com 95 de confiança)	1.84%

Exposição Setorial



Exposição da Carteira (% do PL)

Posições Compradas	101.9%
Posições Vendidas	-2.8%
Exposição Líquida	99.2%
Exposição Bruta	104.7%

Liquidez da Carteira

Até 1 dia	95.9%
Até 3 dias	95.9%
Até 7 dias	95.9%

RENTABILIDADES

	jan/17	fev/17	mar/17	abr/17	mai/17	jun/17	jul/17	ago/17	set/17	out/17	nov/17	dez/17	2017
Appia Invest	4.34%	3.80%	-0.66%	0.18%	-4.07%	----	----	----	----	----	----	----	3.40%
Ibovespa	7.38%	3.08%	-2.52%	0.65%	-4.12%	----	----	----	----	----	----	----	4.12%
Dif. Ibov. (p.p.)	-3.04%	0.72%	1.86%	-0.47%	0.05%	----	----	----	----	----	----	----	-0.72%
	jan/16	fev/16	mar/16	abr/16	mai/16	jun/16	jul/16	ago/16	set/16	out/16	nov/16	dez/16	2016
Appia Invest	-5.14%	6.14%	4.95%	4.30%	-4.57%	9.41%	8.22%	1.30%	1.48%	3.24%	-3.09%	2.46%	31.22%
Ibovespa	-6.79%	5.91%	16.97%	7.70%	-10.09%	6.30%	11.22%	1.03%	0.80%	11.23%	-4.63%	-2.71%	38.94%
Dif. Ibov. (p.p.)	1.66%	0.23%	-12.02%	-3.40%	5.51%	3.11%	-3.00%	0.26%	0.68%	-8.00%	1.56%	5.17%	-7.72%
	jan/15	fev/15	mar/15	abr/15	mai/15	jun/15	jul/15	ago/15	set/15	out/15	nov/15	dez/15	2015
Appia Invest	-9.58%	-2.03%	0.75%	7.23%	-5.33%	2.19%	-3.40%	-9.34%	-1.90%	3.60%	1.51%	1.04%	-15.49%
Ibovespa	-6.20%	9.97%	-0.84%	9.93%	-6.17%	0.61%	-4.18%	-8.33%	-3.36%	1.80%	-1.63%	-3.93%	-13.31%
Dif. Ibov. (p.p.)	-3.38%	-11.99%	1.59%	-2.70%	0.84%	1.58%	0.77%	-1.01%	1.46%	1.80%	3.15%	4.96%	-2.18%

INFORMAÇÕES GERAIS

Data de Início: 29 de Novembro de 2011

Classificação: Ações

Patrimônio Líquido atual: R\$ 4.103.776,14

Patrimônio Líquido Médio (12 meses): R\$ 3.898.615,19

Número de Cotistas: 51

Aplicação Inicial: R\$ 10.000,00

Movimentação e Saldo Mínimo: R\$ 1.000,00

Taxa de Administração: 2,00% ao ano

Taxa de Performance: Não possui

Aplicação: Até as 14h, cota de D+0

Resgate: Até as 14h, pagamento em D+3 pela cota de D+0

IR: 15% sobre o ganho nominal

Categoria ANBIMA: Ações Livre

Código ANBIMA: 354491

Custódia: BNY Mellon Banco S/A

Gestor: Appia Capital Gestão de Recursos

Administrador: BNY Mellon Serviços Financeiros DTVM S/A

Auditor: PricewaterhouseCoopers Auditores Independentes

Como Investir

Atendimento: De 9h as 18h; tel: +55 21 3202-9600 ou email: atendimento.fundos@appiacapital.com.br

Dados Bancários

Favorecido: Appia Invest FIA

Banco: BNY Mellon Banco (017)

Agência: 001

Conta Corrente: 596-7

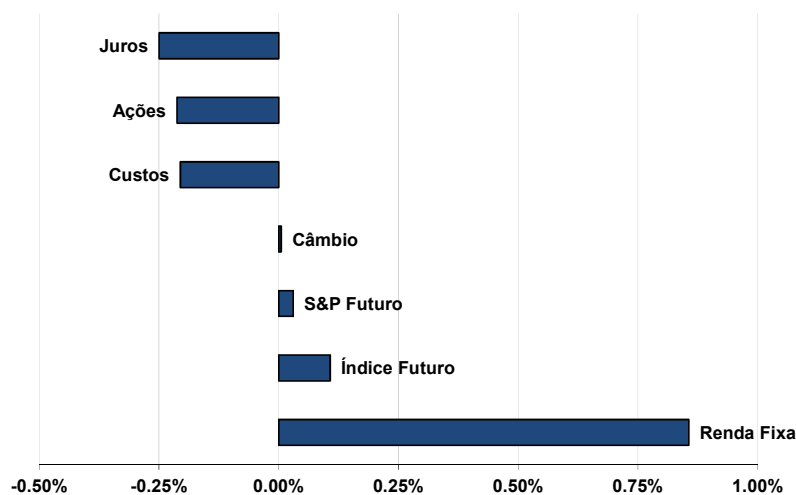
CNPJ: 03.618.010/0001-83

Análise do Gestor

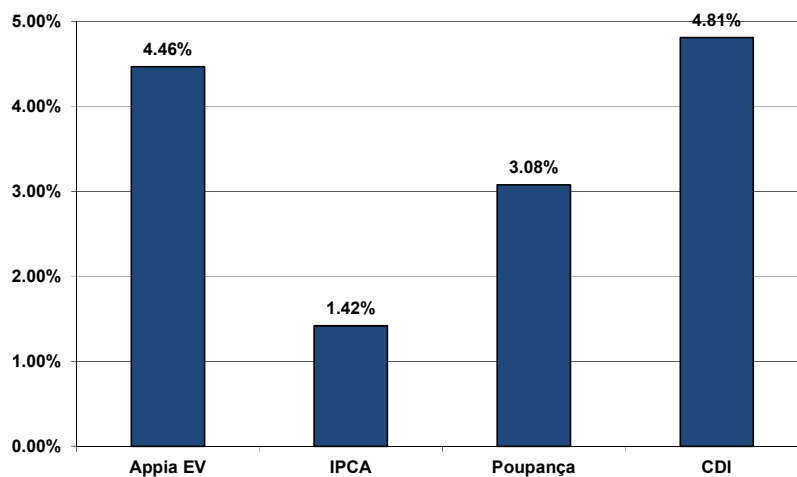
O fundo apresentou rentabilidade de 0,33%, equivalente a 35,95% do CDI.

As estratégias operacionais adotadas foram semelhantes ao fundo Appia Toscana, apenas atribuindo uma maior exposição de risco.

Performance por Tipo de Investimento



Rentabilidade 2017



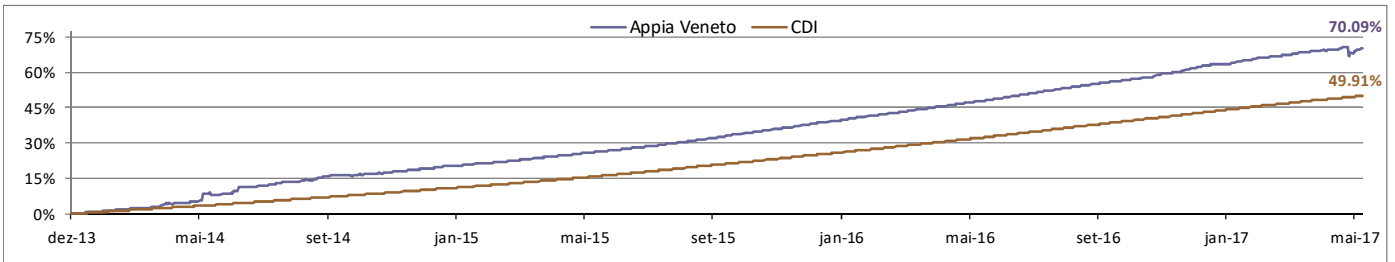
Histórico de Desempenho

Público alvo: Investidores em geral.

Objetivo: O objetivo é proporcionar ao investidor rendimento superior ao CDI, no médio e longo prazo, através de arbitragens no mercado de renda variável

Política de Investimento Resumida: Alocação de recursos em ativos de renda variável, em posições compradas e/ou vendidas, em ações e/ou derivativos, podendo ou não haver exposição direcional. As estratégias relativas de renda variável são feitas com base na análise fundamentalista.

DESEMPENHO HISTÓRICO

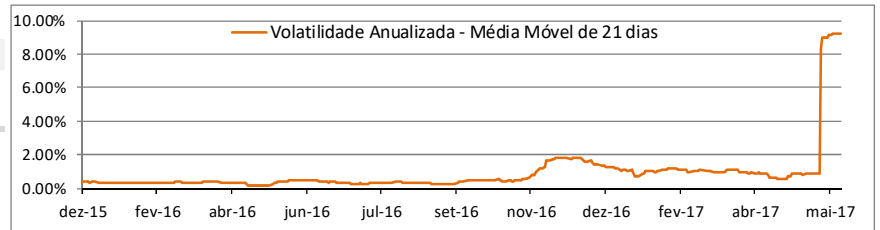


ANÁLISE DE PERFORMANCE E RISCO

Retorno desde o início	70.09%	Retorno Acumulado 12 meses	15.01%	Volatilidade (anualizada)	3.39%
Número de Meses Positivos	41	Maior Retorno Mensal	1.81%	Índice de Sharpe	8.21
Número de Meses Negativos	0	Menor Retorno Mensal	0.33%	VaR (Diário com 95% de confiança)	0.35%

Exposição da Carteira (% do PL)

Posições Compradas	9.58%
Posições Vendidas	0.00%
Exposição Líquida	9.58%
Exposição Bruta	9.58%



RENTABILIDADES

	jan/17	fev/17	mar/17	abr/17	mai/17	jun/17	jul/17	ago/17	set/17	out/17	nov/17	dez/17	2017
Appia Veneto	1.09%	0.99%	1.21%	0.77%	0.33%	----	----	----	----	----	----	----	4.46%
CDI	1.09%	0.87%	1.05%	0.79%	0.93%	----	----	----	----	----	----	----	4.81%
% CDI	99.89%	114.67%	115.25%	97.17%	35.95%	----	----	----	----	----	----	----	92.86%
	jan/16	fev/16	mar/16	abr/16	mai/16	jun/16	jul/16	ago/16	set/16	out/16	nov/16	dez/16	2016
Appia Veneto	1.28%	1.18%	1.36%	1.24%	1.21%	1.43%	1.36%	1.37%	1.19%	1.10%	1.43%	1.81%	17.17%
CDI	1.05%	1.00%	1.16%	1.05%	1.11%	1.16%	1.11%	1.21%	1.11%	1.05%	1.04%	1.12%	14.00%
% CDI	121.80%	117.48%	116.97%	117.99%	108.98%	123.53%	122.43%	112.54%	107.61%	104.61%	137.50%	161.65%	122.65%
	jan/15	fev/15	mar/15	abr/15	mai/15	jun/15	jul/15	ago/15	set/15	out/15	nov/15	dez/15	2015
Appia Veneto	0.96%	0.90%	1.13%	1.20%	1.04%	1.13%	1.36%	1.23%	1.52%	1.36%	1.28%	1.52%	15.65%
CDI	0.93%	0.82%	1.03%	0.95%	0.98%	1.06%	1.17%	1.11%	1.11%	1.11%	1.06%	1.16%	13.23%
% CDI	103.37%	109.92%	108.80%	127.18%	105.37%	106.03%	115.97%	110.99%	137.23%	123.20%	120.85%	131.23%	118.28%

INFORMAÇÕES GERAIS

Data de Início: 02 de Janeiro de 2014

Classificação: Multimercado

Patrimônio Líquido atual: R\$ 44.651.095,50

Patrimônio Líquido Médio (12 meses): 28.767.070,04

Número de Cotistas: 308

Aplicação Inicial: R\$ 10.000,00

Movimentação e Saldo Mínimo: R\$ 1.000,00

Taxa de Administração: 2,00% ao ano

Taxa de Performance: 20% sobre o que exceder 100% do CDI

Taxa de Saída: 5% sobre o valor do resgate, somente no caso de pagamento de resgate antecipado

Aplicação: Até as 14h, cota de D+0

Resgate: Até as 14h

- Isento de taxa de saída: pagamento em D+3, pela cota de D+14

- Cobrança de taxa de saída: pagamento em D+3, pela cota de D+1

IR: Longo Prazo, tabela regressiva de 22,5% a 15,0%

Categoria ANBIMA: Long and Short - Direcional

Código ANBIMA: 317098

Custódia: BNY Mellon Banco S/A

Gestor: Appia Capital Gestão de Recursos

Administrador: BNY Mellon Serviços Financeiros DTVM S/A

Auditor: PricewaterhouseCoopers Auditores Independentes

Como Investir

Atendimento: De 9h as 18h; tel: +55 21 3202-9600 ou email: atendimento.fundos@appiacapital.com.br

Dados Bancários

Favorecido: Appia Veneto Equity Hedge FIM

Banco: BNY Mellon Banco (017)

Agência: 001

Conta Corrente: 1011-1

CNPJ: 14.257.843/0001-82

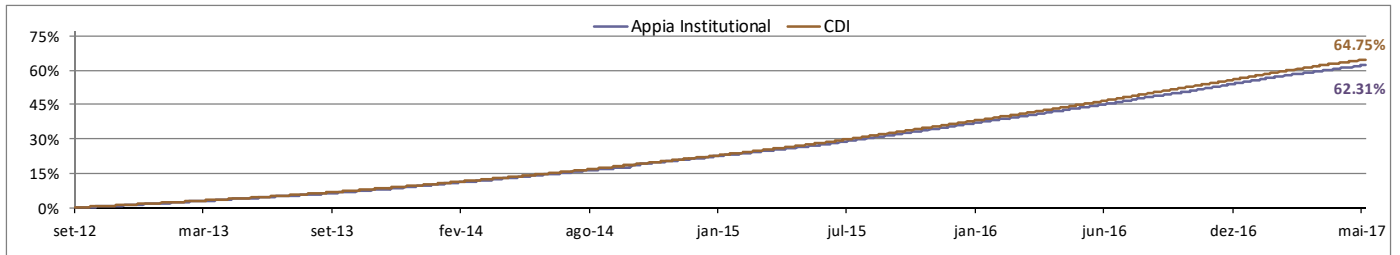
Histórico de Desempenho

Público alvo: Investidores em geral.

Objetivo: O objetivo do fundo é obter retorno semelhante ao CDI.

Política de Investimento Resumida: Busca de oportunidades no mercado de renda fixa com retorno igual ou superior ao benchmark, utilizando os mercados de títulos públicos, privados e mercados organizados de liquidação futura.

DESEMPENHO HISTÓRICO



ANÁLISE DE PERFORMANCE E RISCO

Retorno desde o início	62.31%	Retorno Acumulado 12 meses	12.67%	VaR (Diário com 95% de confiança)	0.03%
Número de Meses Positivos	56	Maior Retorno Mensal (12 meses)	1.15%		
Número de Meses Negativos	0	Menor Retorno Mensal (12 meses)	0.77%		

RENTABILIDADES

	jan/17	fev/17	mar/17	abr/17	mai/17	jun/17	jul/17	ago/17	set/17	out/17	nov/17	dez/17	2017
Appia Institucional	1.07%	0.77%	0.94%	0.77%	0.91%	----	----	----	----	----	----	----	4.53%
CDI	1.08%	0.86%	1.05%	0.79%	0.93%	----	----	----	----	----	----	----	4.80%
% CDI	98.40%	88.63%	89.39%	97.89%	98.12%	----	----	----	----	----	----	----	94.36%

	jan/16	fev/16	mar/16	abr/16	mai/16	jun/16	jul/16	ago/16	set/16	out/16	nov/16	dez/16	2016
Appia Institucional	1.09%	0.89%	1.04%	1.18%	0.93%	1.06%	1.11%	1.15%	0.98%	1.12%	1.07%	1.06%	13.43%
CDI	1.05%	1.00%	1.16%	1.05%	1.11%	1.16%	1.11%	1.21%	1.11%	1.05%	1.04%	1.12%	14.00%
% CDI	103.17%	88.59%	89.52%	112.21%	84.21%	90.94%	100.12%	94.39%	88.58%	107.26%	103.05%	94.47%	95.97%

	jan/15	fev/15	mar/15	abr/15	mai/15	jun/15	jul/15	ago/15	set/15	out/15	nov/15	dez/15	2015
Appia Institucional	1.03%	0.70%	0.96%	0.91%	0.81%	1.02%	1.21%	1.03%	1.06%	1.14%	0.97%	1.22%	12.76%
CDI	0.93%	0.82%	1.04%	0.95%	0.98%	1.07%	1.18%	1.11%	1.11%	1.11%	1.06%	1.16%	13.24%
% CDI	111.24%	85.83%	92.84%	96.34%	82.10%	95.43%	102.73%	93.40%	96.07%	102.54%	91.50%	105.24%	96.36%

INFORMAÇÕES GERAIS

Data de Início: 08 de Agosto de 2000

Classificação: Renda Fixa

Patrimônio Líquido atual: R\$ 5.375.222,76

Patrimônio Líquido Médio (12 meses): R\$ 5.210.500,54

Número de Cotistas: 52

Aplicação Inicial: R\$ 10.000,00

Movimentação e Saldo Mínimo: R\$ 1.000,00

Taxa de Administração: 0,40% ao ano

Taxa de Performance: Não possui.

Aplicação: Até as 14h, cota de D+0

Resgate: Até as 14h, pagamento em D+0

IR: Longo Prazo, tabela regressiva de 22,5% a 15,0%

Categoria ANBIMA: Renda Fixa

Código ANBIMA: 361658

Custódia: BNY Mellon Banco S/A

Gestor: Appia Capital Gestão de Recursos

Administrador: BNY Mellon Serviços Financeiros DTVM S/A

Auditor: PricewaterhouseCoopers Auditores Independentes

Como Investir

Atendimento: De 9h às 18h; tel: +55 21 3202-9600 ou email: atendimento.fundos@appiacapital.com.br

Dados Bancários

Favorecido: Appia Institucional FIRF

Banco: BNY Mellon Banco (017)

Agência: 001

Conta Corrente: 595-9

CNPJ: 03.839.857/0001-98

EQUIPE ATENDIMENTO

Pedro Henrique Loureiro

Tel. 21 3202-9610

pedro.loureiro@appiacapital.com.br

Agatha Mendes

Tel. 21 3202-9600

agatha.mendes@appiacapital.com.br

Tel: 21 3202-9600

atendimento.fundos@appiacapital.com.br

EQUIPE GESTÃO

Marcelo Costa - Diretor

Tel. 21 3202-9601

costa@appiacapital.com.br

Luiz Felipe Mello - Renda Variável

Tel. 21 3202-9602

luiz.mello@appiacapital.com.br

Guilherme Schiller - Multimercado

Tel. 21 3202-9604

guilherme @appiacapital.com.br



Este material tem caráter meramente informativo e não deve ser considerado como uma oferta para compra de cotas do Fundo. FUNDOS DE INVESTIMENTO NÃO CONTAM COM A GARANTIA DO ADMINISTRADOR, DO GESTOR, DE QUALQUER MECANISMO DE SEGURO OU FUNDO GARANTIDOR DE CRÉDITO - FGC. LEIA O PROSPECTO, QUANDO APLICÁVEL, E O REGULAMENTO ANTES DE INVESTIR. RENTABILIDADE PASSADA NÃO REPRESENTA GARANTIA DE RENTABILIDADE FUTURA. A rentabilidade divulgada não é líquida de impostos. Os fundos de ação e multimercados com ação podem estar expostos a significativa concentração de ativos de poucos emissores, com os riscos daí decorrentes. Os fundos Appia Invest FIA, Appia

Toscana FIM e Appia Institucional FIRF derivativos como parte integrante de sua política de investimento. Tais estratégias da forma como são adotadas, podem resultar em significativas perdas patrimoniais para seus cotistas. Estes fundos estão autorizados a realizar aplicações em ativos financeiros no exterior. Não há garantia de que os fundos Appia Toscana FIM e Appia Institucional FIRF terão o tratamento tributário para fundos de longo prazo. A Appia Capital não se responsabiliza por eventuais decisões de investimento que possam ser tomadas com base nessas informações. A rentabilidade do Ibovespa, do CDI e da combinação entre 47% IDIV e 53% CDI são meras referências econômicas, e não parâmetros objetivo dos fundos. Administrador: BNY Mellon Serviços Financeiros DTVM S/A, com sede na Av. Pres. Wilson, 231, 11º andar, Rio de Janeiro - RJ, CEP 20030-905, CNPJ 02.201.501/0001-61. Serviços de Atendimento ao Cliente (SAC): Fale conosco no endereço www.bnymellon.com.br/sf ou no telefone +55 21 3219-2500. SAC: sac@bnymellon.com.br ou +55 21 3219-2600. Ouvidoria: ouvidoria@bnymellon.com.br ou no telefone 0800 725 3219. Gestor: Appia Prime Gestão de Recursos LTDA., com sede na Avenida Atlântica, 4240 – Loja 231, Rio de Janeiro - RJ, CEP 22070-900, CNPJ 04.369.038/0001-97, telefone +55 (21) 3202-9600, e-mail atendimento.fundos@appiacapital.com.br, site www.appiacapital.com.br.