

Relatório Mensal – Abril de 2017



Carta do Gestor

A volatilidade deu o tom dos negócios ao longo do mês de abril. O Ibovespa fechou o período com leve alta de 0,65% e fluxo praticamente neutro de investidor estrangeiro (no ano, segue positivo em aproximadamente R\$ 3,5 bi). No cenário local, os avanços da operação Lava-Jato e a dificuldade enfrentada pelo governo para aprovação das reformas, gerou um aumento da aversão a risco no país. A volatilidade das commodities nos mercados internacionais acentuou ainda mais esse movimento, devido ao forte peso das ações na composição do Ibovespa. Do lado positivo, o arrefecimento da inflação e a sequencia do afrouxamento monetário serviu de contraponto para os investidores, uma vez que o Banco Central reduziu mais uma vez a taxa de Selic de 12,25% para 11,25%. No cenário externo, o aumento das tensões geopolíticas entre os EUA e a Coréia do Norte e as eleições na França foram os principais drivers do mês. A derrota da extrema direita Francesa deu um novo alento para a combatida Zona do Euro. Além disso, os dados de atividade econômica demonstram claros sinais de que a retomada segue em curso, mesmo de forma lenta e gradativa. Na China, os dados macroeconômicos mais fracos e o aumento das preocupações em relação ao grau de alavancagem dos órgãos governamentais pressionaram negativamente as commodities ao redor do mundo.

Para o mês de maio, acreditamos que a volatilidade deva continuar, com os investidores monitorando de perto o cenário político, bem como os desdobramentos da operação Lava-Jato. A aprovação das reformas deverá ser o próximo catalisador do Ibovespa, fazendo com que os ativos de risco busquem novo patamares, trazendo de volta os investimentos estrangeiros no país. No cenário externo, um eventual conflito entre os Estados Unidos e a Coreia do Norte estão no radar dos principais agentes econômicos e teria potencial para gerar um forte sell-off nas principais bolsas mundiais. Diante desse cenário, seguimos cautelosos, com uma carteira bastante diversificada, composta por ativos defensivos, e com apostas pontuais em papeis de beta mais elevado.

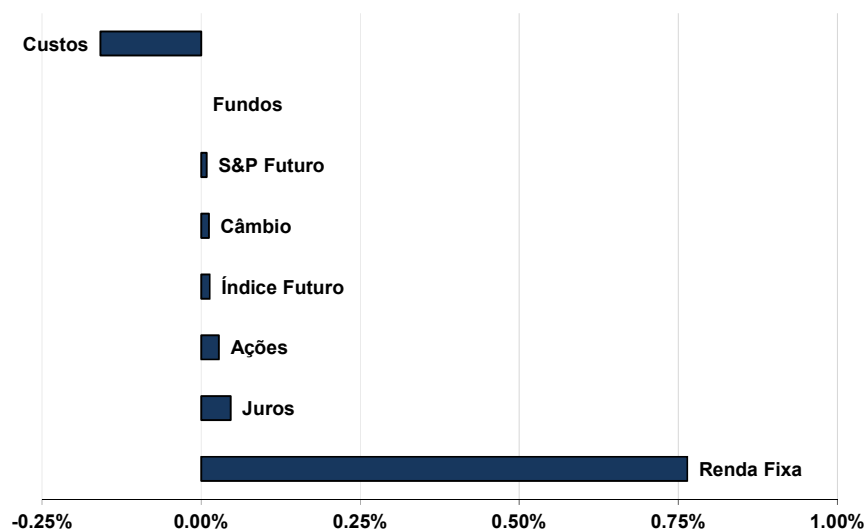
Análise do Gestor

O fundo apresentou rentabilidade de 0,71%, equivalente a 90,64% do CDI.

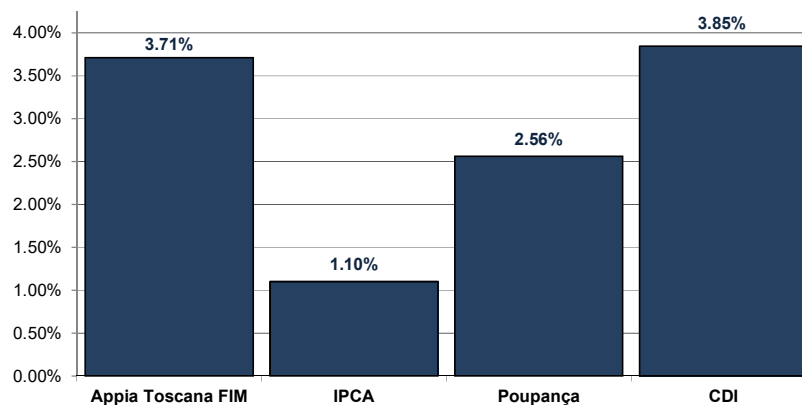
O Ibovespa operou com leve alta de 0,65% com fluxo neutro de capital estrangeiro. Apesar da aparente calma, o mercado operou com intensa volatilidade ao longo do mês, provocado pela dificuldade das reformas locais e o comportamento das commodities nos mercados internacionais. Podemos atribuir os maiores ganhos em renda variável às posições compradas em PetroRio e Santander. Obtivemos leves perdas em estratégia com derivativos de Vale.

Nos mercados futuros, obtivemos ganhos em juros, câmbio e S&P futuro.

Performance por Tipo de Investimento



Rentabilidade 2017



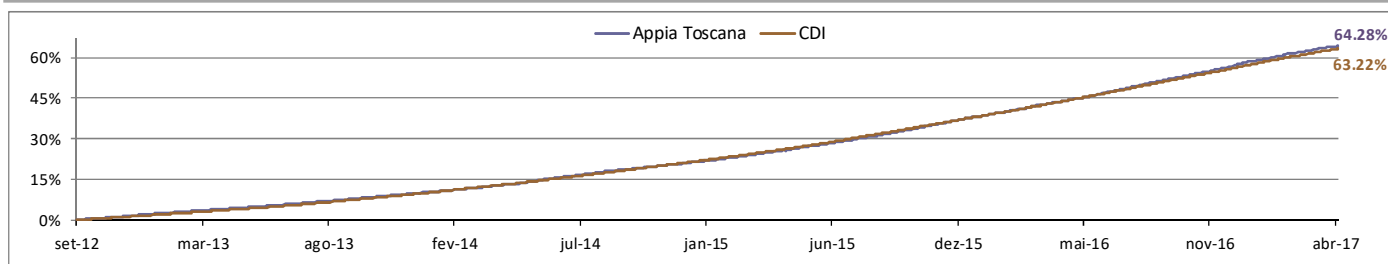
Histórico de Desempenho

Público alvo: Investidores em geral.

Objetivo: O objetivo é proporcionar ao investidor rendimento superior ao CDI num horizonte de médio prazo, através de uma exposição balanceada que permita obter melhor retorno com menor risco.

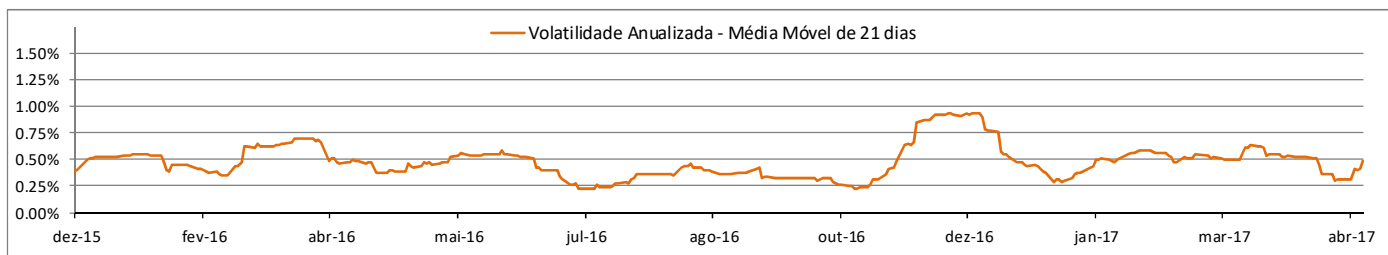
Política de Investimento Resumida: Alocação de recursos em uma carteira diversificada composta por valores mobiliários, ativos financeiros e outros instrumentos operacionais disponíveis nos mercados de renda fixa e variável. É vedado ao fundo qualquer tipo de operação de crédito privado.

DESEMPENHO HISTÓRICO



ANÁLISE DE PERFORMANCE E RISCO

Retorno desde o início	64.28%	Retorno Acumulado 12 meses	14.07%	Volatilidade (anualizada)	0.50%
Número de Meses Positivos	55	Maior Retorno Mensal (12 meses)	1.39%	Índice de Sharpe	1.58
Número de Meses Negativos	0	Menor Retorno Mensal (12 meses)	0.72%	VaR (Diário com 95% de confiança)	0.05%



RENTABILIDADES

	jan/17	fev/17	mar/17	abr/17	mai/17	jun/17	jul/17	ago/17	set/17	out/17	nov/17	dez/17	2017
Appia Toscana	1.01%	0.88%	1.06%	0.72%	----	----	----	----	----	----	----	----	3.71%
CDI	1.09%	0.87%	1.05%	0.79%	----	----	----	----	----	----	----	----	3.85%
% CDI	92.74%	101.52%	100.82%	90.64%	----	----	----	----	----	----	----	----	96.50%
	jan/16	fev/16	mar/16	abr/16	mai/16	jun/16	jul/16	ago/16	set/16	out/16	nov/16	dez/16	2016
Appia Toscana	1.07%	1.02%	1.18%	1.09%	0.93%	1.39%	1.18%	1.35%	1.12%	1.07%	1.16%	1.38%	14.86%
CDI	1.05%	1.00%	1.16%	1.05%	1.11%	1.16%	1.11%	1.21%	1.11%	1.05%	1.04%	1.12%	14.00%
% CDI	101.38%	101.47%	101.97%	103.35%	83.90%	120.12%	106.74%	111.08%	101.17%	102.26%	111.41%	122.52%	106.13%
	jan/15	fev/15	mar/15	abr/15	mai/15	jun/15	jul/15	ago/15	set/15	out/15	nov/15	dez/15	2015
Appia Toscana	0.75%	0.81%	1.05%	1.00%	0.90%	1.07%	1.20%	0.94%	1.28%	1.17%	1.20%	1.29%	13.42%
CDI	0.93%	0.82%	1.03%	0.95%	0.98%	1.06%	1.17%	1.11%	1.11%	1.11%	1.06%	1.16%	13.23%
% CDI	80.99%	98.44%	101.22%	105.83%	91.41%	100.17%	101.98%	85.12%	115.77%	105.30%	114.04%	111.50%	101.43%

INFORMAÇÕES GERAIS

Data de Início: 09 de Agosto de 2004

Classificação: Multimercado

Patrimônio Líquido atual: R\$ 109.971.022,43

Patrimônio Líquido Médio (12 meses): R\$ 80.024.994,34

Número de Cotistas: 1.811

Aplicação Inicial: R\$ 5.000,00

Movimentação e Saldo Mínimo: R\$ 500,00

Taxa de Administração: 1,75% ao ano

Taxa de Performance: 20% sobre o que exceder 100% do CDI

Aplicação: Até as 14h, cota de D+0

Resgate: Até as 14h, pagamento em D+1 pela cota de D+0

IR: Longo Prazo, tabela regressiva de 22,5% a 15,0%

Categoria ANBIMA: Multimercado Multiestratégia

Código ANBIMA: 346241

Custódia: BNY Mellon Banco S/A

Gestor: Appia Capital Gestão de Recursos

Administrador: BNY Mellon Serviços Financeiros DTVM S/A

Auditor: PricewaterhouseCoopers Auditores Independentes

Como Investir

Atendimento: De 9h as 18h; tel: +55 21 3202-9600 ou email: atendimento.fundos@appiacapital.com.br

Dados Bancários

Favorecido: Appia Toscana FIM

Banco: BNY Mellon Banco (017)

Agência: 001

Conta Corrente: 597-5

CNPJ: 06.865.832/0001-57

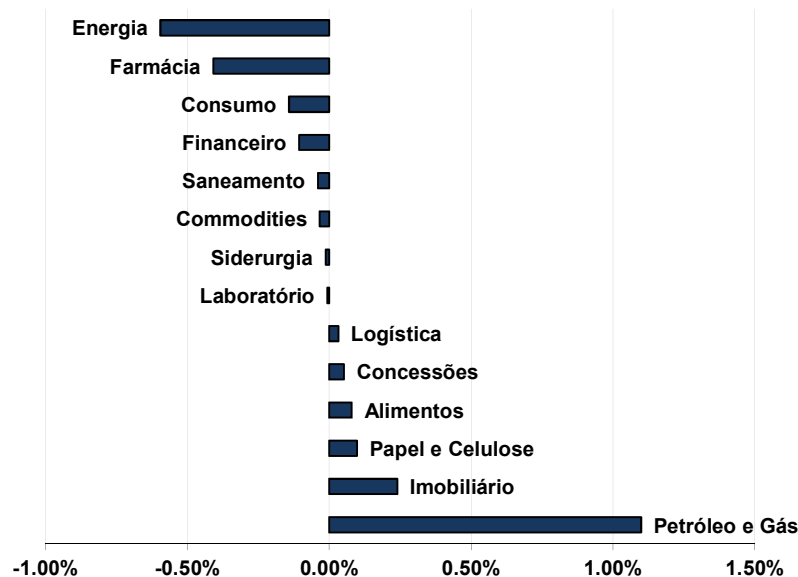
Análise do Gestor

O fundo apresentou alta de 0,18% no mês, levemente abaixo do Ibovespa que valorizou 0,65%.

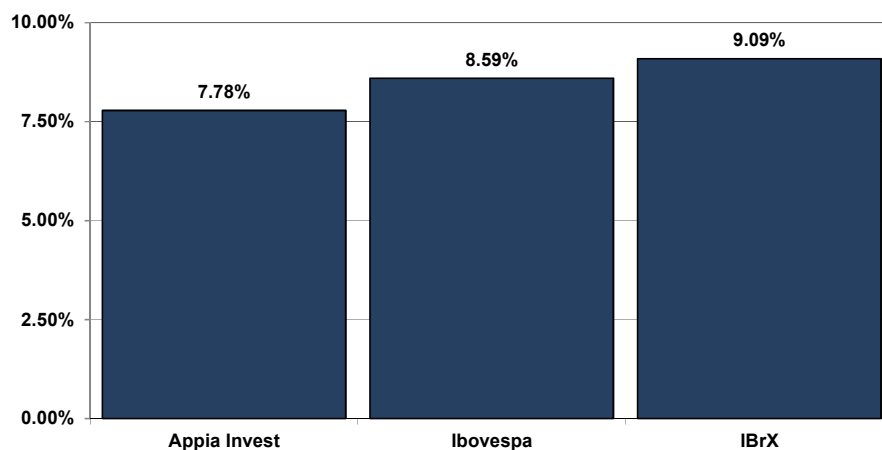
Dentre os maiores ganhos, podemos citar a valorização das ações da Petrorio e Raia-Drogasil. Os papéis da petrolífera subiram forte no período, refletindo o valuation descontado, a sólida posição de caixa da companhia, bem como as boas perspectivas de crescimento através de aquisições de participações em alguns blocos nos próximos leilões licitados. O setor farmacêutico passa por um bom momento no país, e tem conseguido crescer bem acima da inflação mesmo com um cenário macro econômico bastante conturbado. A empresa tem uma execução excelente, com o management bastante alinhado com os interesses dos acionistas minoritários.

Entre as perdas, podemos citar a queda das ações da Renova Energia e Unicasa. A empresa de energia renovável desvalorizou ao longo do mês de abril, após o anúncio de um aumento de capital feito pela cia. A venda de ativos anunciada ao longo do mês e a consequente melhora no perfil da dívida, tornará o case viável novamente. Vemos a empresa hoje negociando com um grande desconto na bolsa, com aproximadamente 35% do valor patrimonial (0,35% P/BV). A Unicasa fabrica móveis para escritórios, cozinha, quartos e armários e tem sofrido bastante com o desaquecimento econômico local. A queda ao longo do mês de abril, tornou-a atrativa em termos de valuation, principalmente ao compararmos com os seus pares listados. Continuamos confortáveis com o nosso case de investimento e acreditamos na recuperação dos preços para os próximos meses.

Desempenho Setorial



Rentabilidade 2017



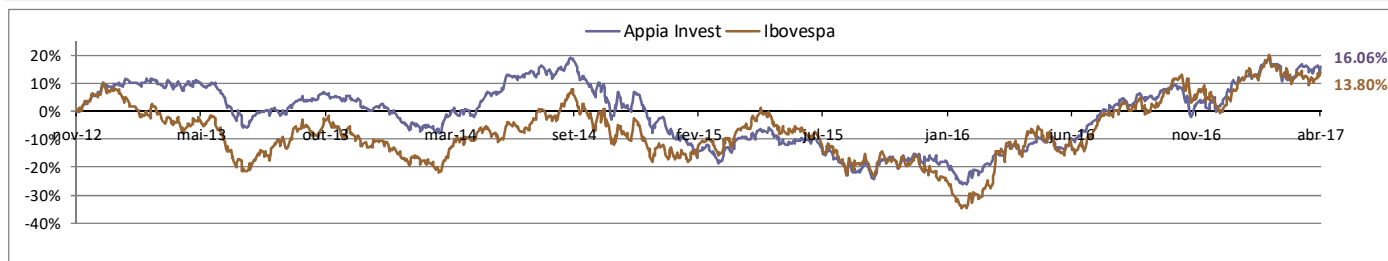
Histórico de Desempenho

Público alvo: Investidores em geral.

Objetivo: O objetivo do Fundo é gerar valor ao investidor num horizonte de médio/longo prazo, através de uma gestão ativa dos investimentos.

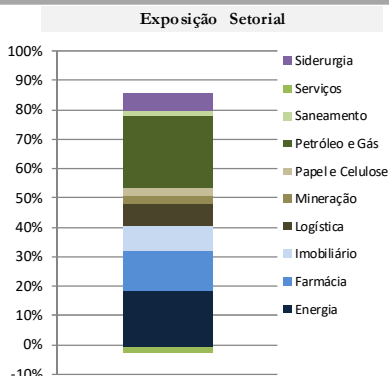
Política de Investimento Resumida: Gestão com base fundamentalista e foco no valor relativo das empresas com ações negociadas em bolsa, utilizando-se de derivativos como ferramenta para adequação às mudanças conjunturais de mercado.

DESEMPENHO HISTÓRICO



ANÁLISE DE PERFORMANCE E RISCO

Retorno desde o início	16.06%
Número de Meses Positivos	30
Número de Meses Negativos	23
Retorno Acumulado 12 meses	28.33%
Maior Retorno Mensal (12 meses)	9.41%
Menor Retorno Mensal (12 meses)	-4.57%
Volatilidade (anualizada)	15.87%
Índice de Sharpe	0.09
VaR (Diário com 95 de confiança)	1.64%



Exposição da Carteira (% do PL)

Posições Compradas	90.5%
Posições Vendidas	-3.0%
Exposição Líquida	87.5%
Exposição Bruta	93.4%

Liquidez da Carteira

Até 1 dia	97.7%
Até 3 dias	97.7%
Até 7 dias	97.7%

RENTABILIDADES

	jan/17	fev/17	mar/17	abr/17	mai/17	jun/17	jul/17	ago/17	set/17	out/17	nov/17	dez/17	2017
Appia Invest	4.34%	3.80%	-0.66%	0.18%	----	----	----	----	----	----	----	----	7.78%
Ibovespa	7.38%	3.08%	-2.52%	0.65%	----	----	----	----	----	----	----	----	8.59%
Dif. Ibov. (p.p.)	-3.04%	0.72%	1.86%	-0.47%	----	----	----	----	----	----	----	----	-0.81%
	jan/16	fev/16	mar/16	abr/16	mai/16	jun/16	jul/16	ago/16	set/16	out/16	nov/16	dez/16	2016
Appia Invest	-5.14%	6.14%	4.95%	4.30%	-4.57%	9.41%	8.22%	1.30%	1.48%	3.24%	-3.09%	2.46%	31.22%
Ibovespa	-6.79%	5.91%	16.97%	7.70%	-10.09%	6.30%	11.22%	1.03%	0.80%	11.23%	-4.63%	-2.71%	38.94%
Dif. Ibov. (p.p.)	1.66%	0.23%	-12.02%	-3.40%	5.51%	3.11%	-3.00%	0.26%	0.68%	-8.00%	1.56%	5.17%	-7.72%
	jan/15	fev/15	mar/15	abr/15	mai/15	jun/15	jul/15	ago/15	set/15	out/15	nov/15	dez/15	2015
Appia Invest	-9.58%	-2.03%	0.75%	7.23%	-5.33%	2.19%	-3.40%	-9.34%	-1.90%	3.60%	1.51%	1.04%	-15.49%
Ibovespa	-6.20%	9.97%	-0.84%	9.93%	-6.17%	0.61%	-4.18%	-8.33%	-3.36%	1.80%	-1.63%	-3.93%	-13.31%
Dif. Ibov. (p.p.)	-3.38%	-11.99%	1.59%	-2.70%	0.84%	1.58%	0.77%	-1.01%	1.46%	1.80%	3.15%	4.96%	-2.18%

INFORMAÇÕES GERAIS

Data de Início: 29 de Novembro de 2011

Classificação: Ações

Patrimônio Líquido atual: R\$ 4.247.532,75

Patrimônio Líquido Médio (12 meses): R\$ 3.823.733,44

Número de Cotistas: 50

Aplicação Inicial: R\$ 10.000,00

Movimentação e Saldo Mínimo: R\$ 1.000,00

Taxa de Administração: 2,00% ao ano

Taxa de Performance: Não possui

Aplicação: Até as 14h, cota de D+0

Resgate: Até as 14h, pagamento em D+3 pela cota de D+0

IR: 15% sobre o ganho nominal

Categoria ANBIMA: Ações Livre

Código ANBIMA: 354491

Custódia: BNY Mellon Banco S/A

Gestor: Appia Capital Gestão de Recursos

Administrador: BNY Mellon Serviços Financeiros DTVM S/A

Auditor: PricewaterhouseCoopers Auditores Independentes

Como Investir

Atendimento: De 9h as 18h; tel: +55 21 3202-9600 ou email: atendimento.fundos@appiacapital.com.br

Dados Bancários

Favorecido: Appia Invest FIA

Banco: BNY Mellon Banco (017)

Agência: 001

Conta Corrente: 596-7

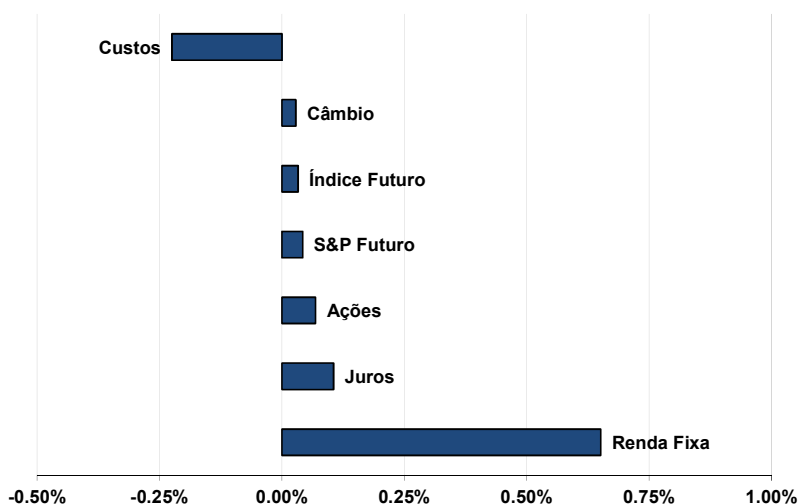
CNPJ: 03.618.010/0001-83

Análise do Gestor

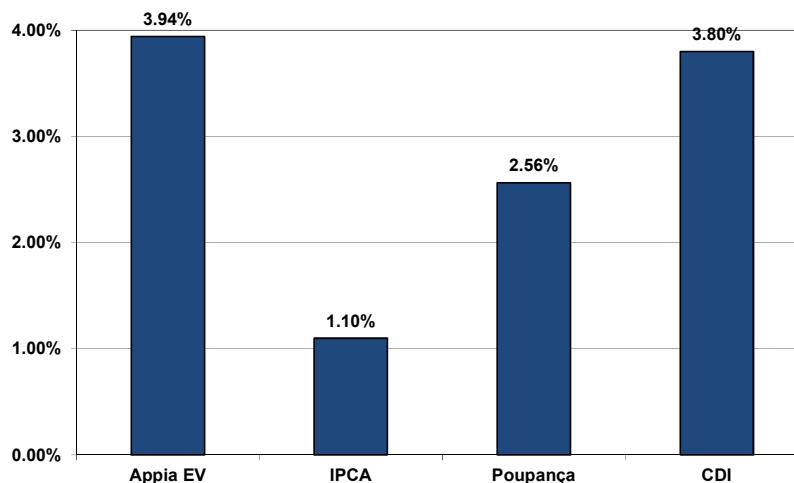
O fundo apresentou rentabilidade de 0,77%, equivalente a 97,17% do CDI.

As estratégias operacionais adotadas foram semelhantes ao fundo Appia Toscana, apenas atribuindo uma maior exposição de risco.

Performance por Tipo de Investimento



Rentabilidade 2017



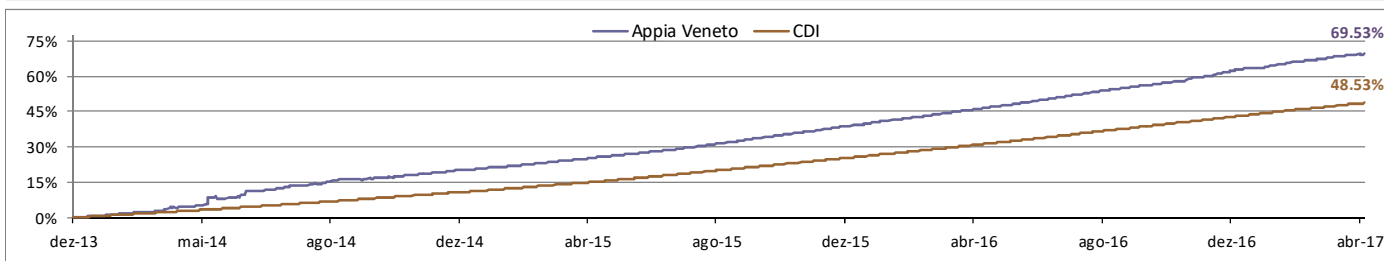
Histórico de Desempenho

Público alvo: Investidores em geral.

Objetivo: O objetivo é proporcionar ao investidor rendimento superior ao CDI, no médio e longo prazo, através de arbitragens no mercado de renda variável

Política de Investimento Resumida: Alocação de recursos em ativos de renda variável, em posições compradas e/ou vendidas, em ações e/ou derivativos, podendo ou não haver exposição direcional. As estratégias relativas de renda variável são feitas com base na análise fundamentalista.

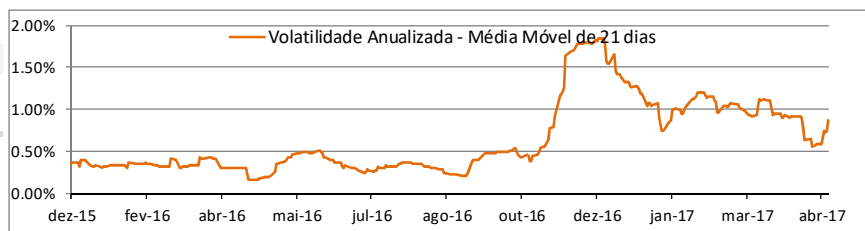
DESEMPENHO HISTÓRICO



ANÁLISE DE PERFORMANCE E RISCO

Retorno desde o início	69.53%	Retorno Acumulado 12 meses	16.01%	Volatilidade (anualizada)	1.07%
Número de Meses Positivos	40	Maior Retorno Mensal	1.81%	Índice de Sharpe	6.71
Número de Meses Negativos	0	Menor Retorno Mensal	0.77%	VaR (Diário com 95% de confiança)	0.11%

Exposição da Carteira (% do PL)	
Posições Compradas	9.84%
Posições Vendidas	-0.81%
Exposição Líquida	9.03%
Exposição Bruta	10.65%



RENTABILIDADES

	jan/17	fev/17	mar/17	abr/17	mai/17	jun/17	jul/17	ago/17	set/17	out/17	nov/17	dez/17	2017
Appia Veneto	1.09%	0.99%	1.21%	0.77%	----	----	----	----	----	----	----	----	4.12%
CDI	1.09%	0.87%	1.05%	0.79%	----	----	----	----	----	----	----	----	3.85%
% CDI	99.89%	114.67%	115.25%	97.17%	----	----	----	----	----	----	----	----	107.05%

	jan/16	fev/16	mar/16	abr/16	mai/16	jun/16	jul/16	ago/16	set/16	out/16	nov/16	dez/16	2016
Appia Veneto	1.28%	1.18%	1.36%	1.24%	1.21%	1.43%	1.36%	1.37%	1.19%	1.10%	1.43%	1.81%	17.17%
CDI	1.05%	1.00%	1.16%	1.05%	1.11%	1.16%	1.11%	1.21%	1.11%	1.05%	1.04%	1.12%	14.00%
% CDI	121.80%	117.48%	116.97%	117.99%	108.98%	123.53%	122.43%	112.54%	107.61%	104.61%	137.50%	161.65%	122.65%

	jan/15	fev/15	mar/15	abr/15	mai/15	jun/15	jul/15	ago/15	set/15	out/15	nov/15	dez/15	2015
Appia Veneto	0.96%	0.90%	1.13%	1.20%	1.04%	1.13%	1.36%	1.23%	1.52%	1.36%	1.28%	1.52%	15.65%
CDI	0.93%	0.82%	1.03%	0.95%	0.98%	1.06%	1.17%	1.11%	1.11%	1.11%	1.06%	1.16%	13.23%
% CDI	103.37%	109.92%	108.80%	127.18%	105.37%	106.03%	115.97%	110.99%	137.23%	123.20%	120.85%	131.23%	118.28%

INFORMAÇÕES GERAIS

Data de Início: 02 de Janeiro de 2014
Classificação: Multimercado
Patrimônio Líquido atual: R\$ 42.795.731,16
Patrimônio Líquido Médio (12 meses): 25.859.990,26
Número de Cotistas: 290
Aplicação Inicial: R\$ 10.000,00
Movimentação e Saldo Mínimo: R\$ 1.000,00
Taxa de Administração: 2,00% ao ano
Taxa de Performance: 20% sobre o que exceder 100% do CDI
Taxa de Saída: 5% sobre o valor do resgate, somente no caso de pagamento de resgate antecipado

Aplicação: Até as 14h, cota de D+0
Resgate: Até as 14h
 - Isento de taxa de saída: pagamento em D+3, pela cota de D+14
 - Cobrança de taxa de saída: pagamento em D+3, pela cota de D+1
IR: Longo Prazo, tabela regressiva de 22,5% a 15,0%
Categoria ANBIMA: Long and Short - Direcional
Código ANBIMA: 317098
Custódia: BNY Mellon Banco S/A
Gestor: Appia Capital Gestão de Recursos
Administrador: BNY Mellon Serviços Financeiros DTVM S/A
Auditor: PricewaterhouseCoopers Auditores Independentes

Como Investir

Atendimento: De 9h as 18h; tel: +55 21 3202-9600 ou email: atendimento.fundos@appiacapital.com.br

Dados Bancários

Favorecido: Appia Veneto Equity Hedge FIM
 Banco: BNY Mellon Banco (017)
 Agência: 001
 Conta Corrente: 1011-1
 CNPJ: 14.257.843/0001-82

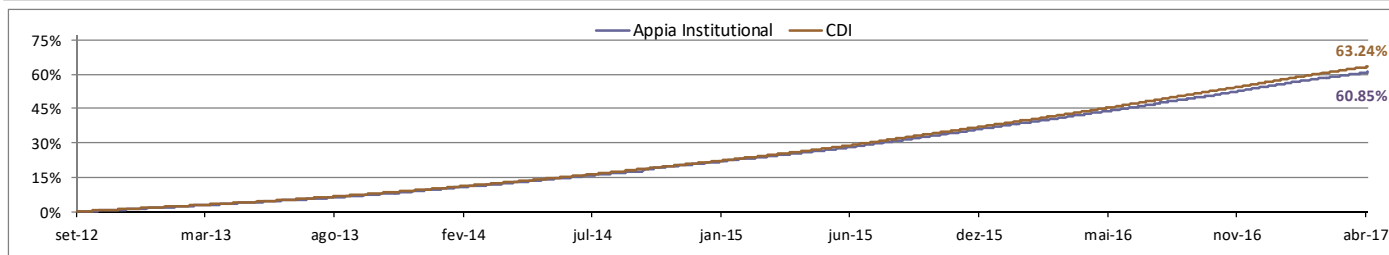
Histórico de Desempenho

Público alvo: Investidores em geral.

Objetivo: O objetivo do fundo é obter retorno semelhante ao CDI.

Política de Investimento Resumida: Busca de oportunidades no mercado de renda fixa com retorno igual ou superior ao benchmark, utilizando os mercados de títulos públicos, privados e mercados organizados de liquidação futura.

DESEMPENHO HISTÓRICO



ANÁLISE DE PERFORMANCE E RISCO

Retorno desde o início	60.85%	Retorno Acumulado 12 meses	12.70%	VaR (Diário com 95% de confiança)	0.03%
Número de Meses Positivos	55	Maior Retorno Mensal (12 meses)	1.15%		
Número de Meses Negativos	0	Menor Retorno Mensal (12 meses)	0.77%		

RENTABILIDADES

	jan/17	fev/17	mar/17	abr/17	mai/17	jun/17	jul/17	ago/17	set/17	out/17	nov/17	dez/17	2017
Appia Institucional	1.07%	0.77%	0.94%	0.77%	----	----	----	----	----	----	----	----	3.59%
CDI	1.08%	0.86%	1.05%	0.79%	----	----	----	----	----	----	----	----	3.84%
% CDI	98.40%	88.63%	89.39%	97.89%	----	----	----	----	----	----	----	----	93.48%
	jan/16	fev/16	mar/16	abr/16	mai/16	jun/16	jul/16	ago/16	set/16	out/16	nov/16	dez/16	2016
Appia Institucional	1.09%	0.89%	1.04%	1.18%	0.93%	1.06%	1.11%	1.15%	0.98%	1.12%	1.07%	1.06%	13.43%
CDI	1.05%	1.00%	1.16%	1.05%	1.11%	1.16%	1.11%	1.21%	1.11%	1.05%	1.04%	1.12%	14.00%
% CDI	103.17%	88.59%	89.52%	112.21%	84.21%	90.94%	100.12%	94.39%	88.58%	107.26%	103.05%	94.47%	95.97%
	jan/15	fev/15	mar/15	abr/15	mai/15	jun/15	jul/15	ago/15	set/15	out/15	nov/15	dez/15	2015
Appia Institucional	1.03%	0.70%	0.96%	0.91%	0.81%	1.02%	1.21%	1.03%	1.06%	1.14%	0.97%	1.22%	12.76%
CDI	0.93%	0.82%	1.04%	0.95%	0.98%	1.07%	1.18%	1.11%	1.11%	1.11%	1.06%	1.16%	13.24%
% CDI	111.24%	85.83%	92.84%	96.34%	82.10%	95.43%	102.73%	93.40%	96.07%	102.54%	91.50%	105.24%	96.36%

INFORMAÇÕES GERAIS

Data de Início: 08 de Agosto de 2000

Classificação: Renda Fixa

Patrimônio Líquido atual: R\$ 5.790.392,19

Patrimônio Líquido Médio (12 meses): R\$ 5.129.368,25

Número de Cotistas: 52

Aplicação Inicial: R\$ 10.000,00

Movimentação e Saldo Mínimo: R\$ 1.000,00

Taxa de Administração: 0,40% ao ano

Taxa de Performance: Não possui.

Aplicação: Até as 14h, cota de D+0

Resgate: Até as 14h, pagamento em D+0

IR: Longo Prazo, tabela regressiva de 22,5% a 15,0%

Categoria ANBIMA: Renda Fixa

Código ANBIMA: 361658

Custódia: BNY Mellon Banco S/A

Gestor: Appia Capital Gestão de Recursos

Administrador: BNY Mellon Serviços Financeiros DTVM S/A

Auditor: PricewaterhouseCoopers Auditores Independentes

Como Investir

Atendimento: De 9h às 18h; tel: +55 21 3202-9600 ou email: atendimento.fundos@appiacapital.com.br

Dados Bancários

Favorecido: Appia Institucional FIRF

Banco: BNY Mellon Banco (017)

Agência: 001

Conta Corrente: 595-9

CNPJ: 03.839.857/0001-98

EQUIPE ATENDIMENTO**Pedro Henrique Loureiro**

Tel. 21 3202-9610

pedro.loureiro@appiacapital.com.br

Agatha Mendes

Tel. 21 3202-9600

agatha.mendes@appiacapital.com.br

Tel: 21 3202-9600

atendimento.fundos@appiacapital.com.br

EQUIPE GESTÃO**Marcelo Costa - Diretor**

Tel. 21 3202-9601

costa@appiacapital.com.br

Alexandre Furghestti - Renda Variável

Tel. 21 3202-9600

alexandre@appiacapital.com.br

Luiz Felipe Mello - Renda Variável

Tel. 21 3202-9602

luiz.mello@appiacapital.com.br

Guilherme Schiller - Multimercado

Tel. 21 3202-9604

guilherme @appiacapital.com.br



Este material tem caráter meramente informativo e não deve ser considerado como uma oferta para compra de cotas do Fundo. FUNDOS DE INVESTIMENTO NÃO CONTAM COM A GARANTIA DO ADMINISTRADOR, DO GESTOR, DE QUALQUER MECANISMO DE SEGURO OU FUNDO GARANTIDOR DE CRÉDITO - FGC. LEIA O PROSPECTO, QUANDO APLICÁVEL, E O REGULAMENTO ANTES DE INVESTIR. RENTABILIDADE PASSADA NÃO REPRESENTA GARANTIA DE RENTABILIDADE FUTURA. A rentabilidade divulgada não é líquida de impostos. Os fundos de ação e multimercados com ação podem estar expostos a significativa concentração de ativos de poucos emissores, com os riscos daí decorrentes. Os fundos Appia Invest FIA, Appia

Toscana FIM e Appia Institucional FIRF derivativos como parte integrante de sua política de investimento. Tais estratégias da forma como são adotadas, podem resultar em significativas perdas patrimoniais para seus cotistas. Estes fundos estão autorizados a realizar aplicações em ativos financeiros no exterior. Não há garantia de que os fundos Appia Toscana FIM e Appia Institucional FIRF terão o tratamento tributário para fundos de longo prazo. A Appia Capital não se responsabiliza por eventuais decisões de investimento que possam ser tomadas com base nessas informações. A rentabilidade do Ibovespa, do CDI e da combinação entre 47% IDIV e 53% CDI são meras referências econômicas, e não parâmetros objetivo dos fundos. Administrador: BNY Mellon Serviços Financeiros DTVM S/A, com sede na Av. Pres. Wilson, 231, 11º andar, Rio de Janeiro - RJ, CEP 20030-905, CNPJ 02.201.501/0001-61. Serviços de Atendimento ao Cliente (SAC): Fale conosco no endereço www.bnymellon.com.br/sf ou no telefone +55 21 3219-2500. SAC: sac@bnymellon.com.br ou +55 21 3219-2600. Ouvidoria: ouvidoria@bnymellon.com.br ou no telefone 0800 725 3219. Gestor: Appia Prime Gestão de Recursos LTDA., com sede na Avenida Atlântica, 4240 – Loja 231, Rio de Janeiro - RJ, CEP 22070-900, CNPJ 04.369.038/0001-97, telefone +55 (21) 3202-9600, e-mail atendimento.fundos@appiacapital.com.br, site www.appiacapital.com.br.